



Ayuntamiento
de Antequera


INTERVENCIÓN GENERAL

INFORME TRIMESTRAL SOBRE MOROSIDAD

TERCER TRIMESTRE DE 2014

Informe trimestral sobre el cumplimiento de los plazos previstos para el pago de obligaciones del Excmo Ayuntamiento de Antequera, sus Organismos Autónomos y Empresas Públicas dependientes

Ley 15/2010, de 5 de julio, de modificación de la Ley 3/2004, de 29 de diciembre, por la que se establecen medidas de lucha contra la morosidad en las operaciones comerciales



Situación de informes de morosidad

<< Salir de la aplicación

Ejercicio: 2014 ▼

Denominación / Código BDGEL / Tipo de ente	Tipo de entidad	Clasificación	Trimestres			
			1T	2T	3T	4T
Antequera 2231 (01-29-015-A-A-000) - Ayuntamiento	Presupuesto limitativo	Administrativo	<u>Entregado y firmado</u>	<u>Entregado y firmado</u>	<u>Entregado y firmado</u>	<u>Pendiente</u>
P. Deportivo Municipal 2235 (01-29-015-A-V-001) - Organismo autónomo administrativo	Presupuesto limitativo	Administrativo	<u>Entregado y firmado</u>	<u>Entregado y firmado</u>	<u>Entregado y firmado</u>	<u>Pendiente</u>
O. Aut. Prom. y Desarrollo 2236 (01-29-015-A-V-002) - Organismo autónomo administrativo	Presupuesto limitativo	Administrativo	<u>Entregado y firmado</u>	<u>Entregado y firmado</u>	<u>Entregado y firmado</u>	<u>Pendiente</u>
F. Animación Cultural 2237 (01-29-015-A-V-003) - Organismo autónomo administrativo	Presupuesto limitativo	Administrativo	<u>Entregado y firmado</u>	<u>Entregado y firmado</u>	<u>Entregado y firmado</u>	<u>Pendiente</u>
TDT Comarca de Antequera S.A. 22794 (01-00-000-X-P-165) - Empresa con suma accionistas públicos mayoritarios	Resto	Sin clasificar	<u>Borrador</u>	Previo pendiente	Previo pendiente	Previo pendiente
S. Prom. y Exp. Recursos de Antequera y Comarca, S.A. 2234 (01-29-015-A-P-002) - Empresa con un accionista público mayoritario	Resto	Administrativo	<u>Entregado y firmado</u>	<u>Entregado y firmado</u>	<u>Entregado y firmado</u>	<u>Pendiente</u>
Radio Torcal S.A. 22370 (01-29-015-A-P-003) - Empresa con un accionista público mayoritario	Resto	Sin clasificar	<u>Entregado y firmado</u>	<u>Entregado y firmado</u>	<u>Entregado y firmado</u>	<u>Pendiente</u>
		Sin clasificar				<u>Pendiente</u>

Antequera Cinema S.A. 22615 (01-29-015-A-P-004) - Empresa con un accionista público mayoritario	Resto		<u>Entregado y firmado</u>	<u>Entregado y firmado</u>	<u>Entregado y firmado</u>	
E. M. Aguas del Torcal de Antequera 2233 (01-29-015-A-P-001) - Empresa con un accionista público mayoritario	Resto	Sociedad no financiera	<u>Entregado y firmado</u>	<u>Entregado y firmado</u>	<u>Entregado y firmado</u>	<u>Pendiente</u>

Consultas y sugerencias en relación con el uso de esta aplicación:
informes.morosidadEELL@meh.es
 D.G. Coordinación Financiera con las CCAA y las EELL



INFORME CONJUNTO DE TESORERIA E INTERVENCIÓN TRIMESTRAL SOBRE EL CUMPLIMIENTO DE LOS PLAZOS PREVISTOS PARA EL PAGO DE OBLIGACIONES

TERCER TRIMESTRE DE 2014

En cumplimiento de lo dispuesto por el artículo 4, apartado 3, de la Ley 15/2010, de 5 de julio, de modificación de la Ley 3/2004, de 29 de diciembre, por la que se establecen medidas de lucha contra la morosidad en las operaciones comerciales, se emite el presente informe:

PRIMERO.- La regulación aplicable se haya esencialmente contenida en: la Ley 3/2004, de 29 de diciembre, por la que se establecen medidas de lucha contra la morosidad en las operaciones comerciales; y en la Ley 15/2010, de 5 de julio, de modificación de la referida Ley 3/2004.

SEGUNDO.- Establece el artículo 4.3 de la citada Ley 15/2010, de 5 de julio, que *“Los Tesoreros o, en su defecto, Interventores de las Corporaciones locales elaborarán trimestralmente un informe sobre el cumplimiento de los plazos previstos en esta Ley para el pago de las obligaciones de cada Entidad local, que incluirá necesariamente el número y cuantía global de las obligaciones pendientes en las que se esté incumpliendo el plazo”*.

El 23 de marzo de 2011 se publicó en el portal del Ministerio de Economía y Hacienda (<http://www.meh.es>) la *Guía para la elaboración de los Informes trimestrales que las entidades locales han de remitir al Ministerio de Economía y Hacienda, en cumplimiento del artículo cuarto de la Ley 15/2010, de 5 de julio, de modificación de la Ley 3/2004, de 29 de diciembre, por la que se establecen medidas de lucha contra la morosidad en las operaciones comerciales*. Dicha guía establece cuál ha de ser el contenido de tales informes, el cual viene compuesto para las Entidades Locales y sus Organismos dependientes por cuatro cuadros resumen referidos a gastos corrientes en bienes y servicios y a inversiones, recogiendo respectivamente la siguiente información:

- a) Pagos realizados en el trimestre
- b) Intereses de demora pagados en el trimestre.
- c) Facturas o documentos justificativos pendientes de Pago al final del trimestre.
- d) Facturas o documentos justificativos con respecto a las cuales, al final de cada trimestre natural, hayan transcurrido más de tres meses desde su anotación en el registro de facturas y no se hayan tramitado los correspondientes expedientes de reconocimiento de la obligación.

A ello añade el apartado 4 del artículo 5 de la Ley 15/2010, de 5 de julio, que *“la Intervención u órgano de la Entidad local que tenga atribuida la función de contabilidad incorporará al informe trimestral al Pleno regulado en el artículo anterior, una relación de las facturas o documentos justificativos con respecto a los cuales hayan transcurrido más de tres meses desde su anotación en el citado registro y no se hayan tramitado los correspondientes expedientes de reconocimiento de la obligación o se haya justificado por el órgano gestor la ausencia de tramitación de los mismos. El Pleno, en el plazo de 15 días contados desde el día de la reunión en la que tenga conocimiento de dicha información, publicará un informe agregado de la relación de facturas y documentos que se le hayan presentado agrupándolos según su estado de tramitación”*.



Sobre la base de todo lo antedicho y de acuerdo con la Guía referida, se han elaborado los cuadros y el listado que completan y acompañan al presente informe.

TERCERO.- Antes de analizar los distintos apartados hay que decir que a partir del primer trimestre de 2014 se ha producido un cambio de criterio a la hora de computar el inicio del periodo de análisis. Con la Ley 15/2010, de 5 de julio el computo del número de días se empezaba con la fecha de registro de la factura. A raíz de la Ley 11/2013, de 26 de julio, de medidas de apoyo al emprendedor y de estímulo del crecimiento y de la creación de empleo, en su disposición final séptima se cambia de criterio y el computo del número de días se inicia con la fecha de aprobación de la factura. Esto ha supuesto una disminución en el número de días independientemente de la mejoría que se haya podido producir en este cómputo de número de días. Por ello la comparación de la evolución de los datos hay que hacerlo teniendo en cuenta esta circunstancia.

Los **PAGOS TOTALES REALIZADOS DENTRO DEL SECTOR ADMINISTRACIONES PUBLICAS** (incluye Ayuntamiento, organismos autónomos y SPERACSA) en el trimestre referidos a gastos corrientes en bienes y servicios y a inversiones, señalar que los mismos han alcanzado la cuantía de 2.479.395,23 €, lo que supone un descenso respecto a los del trimestre anterior, que se situaron en 2.565.938,46 €.

El Período Medio de Pago (PMP) del trimestre dentro del sector Administraciones Públicas se ha situado en 27,98 días, lo que ha supuesto un decremento del mismo respecto al trimestre anterior, en que fue 28,15 días.

En cuanto a los **PAGOS REALIZADOS OTROS ENTES DEPENDIENTES** (incluye resto de empresas municipales) en el trimestre referidos a gastos corrientes en bienes y servicios y a inversiones, señalar que los mismos han alcanzado la cuantía de 420.712,67 €, lo que supone un descenso respecto a los del trimestre anterior, que se situaron en 423.560,44 €.

El Período Medio de Pago (PMP) del trimestre dentro del sector Otros Entes Dependientes se ha situado en 92,43 días, lo que ha supuesto un decremento del mismo respecto al trimestre anterior, en que fue 102,66 días.

CUARTO.- En cuanto a los **INTERESES DE DEMORA PAGADOS** en el trimestre, comentar que durante dicho período no se han realizado pagos por este concepto derivados de operaciones comerciales, al igual que ocurrió en el trimestre anterior, donde tampoco se realizó pago alguno por este apartado.

QUINTO.- En cuanto a las **FACTURAS O DOCUMENTOS JUSTIFICATIVOS PENDIENTES DE PAGO EN EL SECTOR ADMINISTRACIONES PUBLICAS** al final del trimestre, indicar que los mismos se sitúan en 758.003,89 €, lo que supone un incremento respecto al trimestre anterior, donde quedó en la cifra de 710.291,97 €.



El Período Medio del Pendiente de Pago (PMPP) del trimestre dentro del sector Administraciones Públicas se ha situado en 38,37 días, lo que ha supuesto un ascenso del mismo respecto al trimestre anterior, en que fue 24,19 días.

En cuanto a las **FACTURAS O DOCUMENTOS JUSTIFICATIVOS PENDIENTES DE PAGO EN EL SECTOR OTROS ENTES DEPENDIENTES** al final del trimestre, indicar que los mismos se sitúan en 727.243,23 €, lo que supone un incremento respecto al trimestre anterior, donde quedó en la cifra de 587.996,38 €.

El Período Medio del Pendiente de Pago (PMPP) al final del trimestre en el SECTOR OTROS ENTES DEPENDIENTES 186,41 días, lo que ha supuesto un incremento del mismo respecto al trimestre anterior, en que fue de 179,32 días. Este dato se produce por la influencia negativa de la empresa Radio Torcal, S.A.

SEXTO.- Finalmente, las FACTURAS PENDIENTES DE RECONOCIMIENTO PARA LAS QUE HAN TRANSCURRIDO MÁS DE TRES MESES DESDE SU REGISTRO EN EL SECTOR ADMINISTRACIONES PUBLICAS al final del trimestre han alcanzado la cifra de 233.589,51 €, lo que supone un incremento respecto al final del trimestre anterior, en el que las mismas se situaron en 136.111,88 €.

El Período Medio de Operaciones Pendientes de Reconocimiento (PMOPR) al final del trimestre fue de 136,61 días, lo que supone un decremento respecto al alcanzado al final del trimestre anterior, que se situó en 202,85 días.

Por último, el artículo 5, apartado 4, de la Ley 5/2010 establece que "la Intervención u órgano de la Entidad local que tenga atribuida la función de contabilidad incorporará al informe trimestral al Pleno regulado en el artículo anterior, una relación de las facturas o documentos justificativos con respecto a los cuales hayan transcurrido más de tres meses desde su anotación en el citado registro y no se hayan tramitado los correspondientes expedientes de reconocimiento de la obligación o se haya justificado por el órgano gestor la ausencia de tramitación de los mismos. El Pleno, en el plazo de 15 días contados desde el día de la reunión en la que tenga conocimiento de dicha información, publicará un informe agregado de la relación de facturas y documentos que se le hayan presentado agrupándolos según su estado de tramitación". Se adjunta al presente la relación de facturas por operaciones comerciales no reconocidas y para las que han transcurrido más de tres meses desde su fecha de registro.

Es todo cuanto tengo el honor de informar.

Antequera, a 16 de octubre de 2014

EL INTERVENTOR



Fdo. Francisco de P. Díaz Argüelles

EL TESORERO



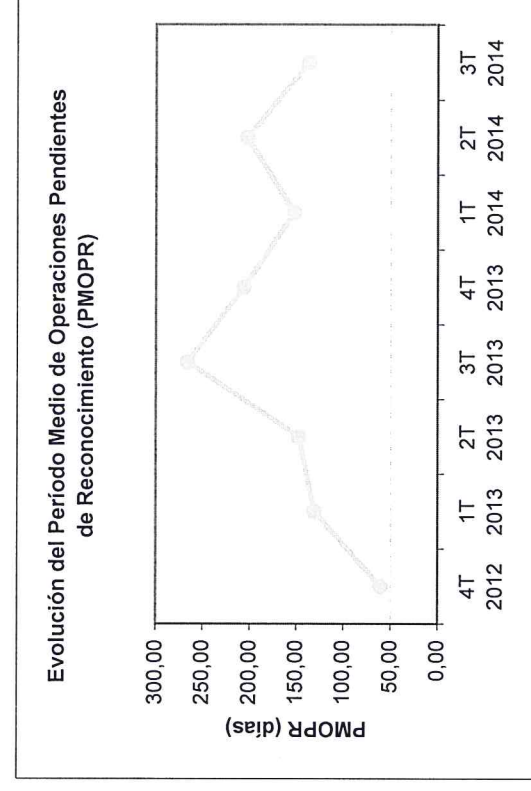

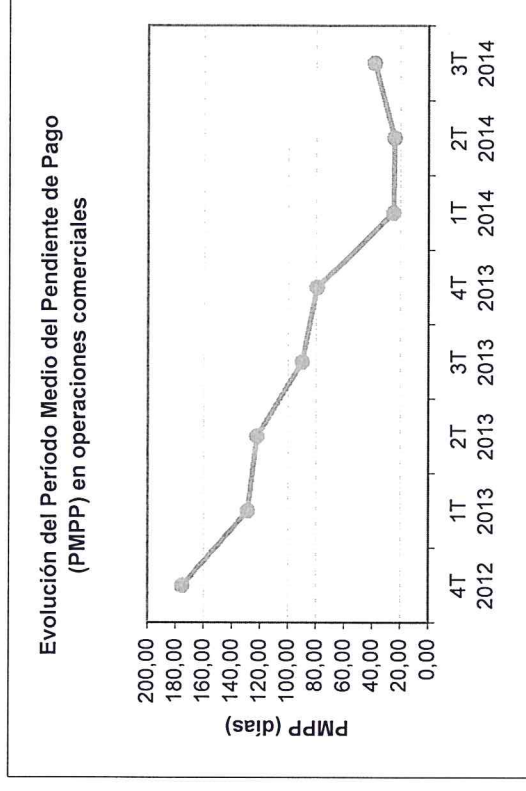
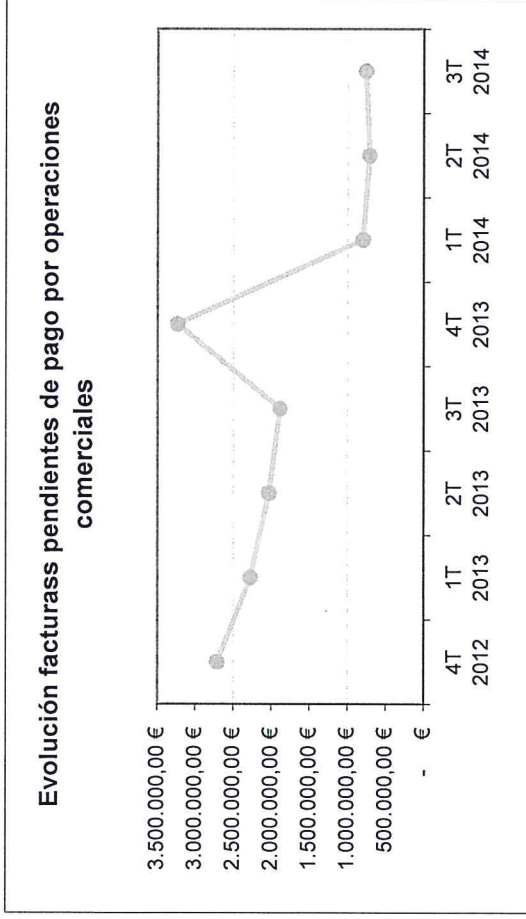
Fdo. Francisco J. Vida López

EVOLUCIÓN MOROSIDAD EN OPERACIONES COMERCIALES ADMINISTRACIONES PUBLICAS

Entidad	Tercer trimestre de 2014			Segundo trimestre de 2014			Primer trimestre de 2014			Cuarto trimestre de 2013		
	Nº	Importe	Plazo (días)	Nº	Importe	Plazo (días)	Nº	Importe	Plazo (días)	Nº	Importe	Plazo (días)
Excmo. Ayuntamiento de Antequera	1487	1.964.867,05 €	31,08	1680	2.233.650,67 €	30,24	1825	1.814.317,52 €	33,59	1499	2.454.585,20 €	81,11
	163	611.345,09 €	34,40	443	669.735,32 €	23,88	541	755.835,72 €	24,86	2031	2.395.202,91 €	62,73
	162	220.134,97 €	135,03	133	130.039,28 €	206,13	100	487.224,84 €	152,22	222	376.198,39 €	205,39
O.A.L. Promoción y Desarrollo	191	115.632,47 €	24,56	205	72.419,37 €	14,95	134	60.789,21 €	32,57	189	156.270,21 €	69,00
	21	80.274,31 €	81,77	52	36.766,67 €	22,93	78	28.072,01 €	19,15	96	41.734,17 €	19,57
	0	- €	0,00	0	- €	0,00	0	- €	0,00	0	- €	0,00
O.A.L. Fundación Municipal de Cultura	172	218.912,13 €	3,15	122	128.665,77 €	5,19	116	91.244,89 €	2,63	109	58.752,24 €	76,61
	4	63.517,69 €	15,47	0	- €	0,00	1	11.500,00 €	3,00	29	7.009,51 €	14,65
	1	6.000,00 €	225,00	2	6.072,60 €	132,62	0	- €	0,00	1	313,50 €	200,00
O.A.L. Patronato Deportivo Municipal	142	165.790,79 €	28,57	223	112.625,70 €	25,19	194	227.786,63 €	18,32	190	78.900,74 €	28,65
	10	2.866,80 €	178,10	9	3.269,93 €	100,49	2	3.151,25 €	139,00	184	225.439,85 €	88,03
	2	7.454,54 €	112,00	0	- €	0,00	0	- €	0,00	19	43.129,78 €	215,71
E.M. S.P.E.R.A.C.S.A.	71	14.192,79 €	2,94	87	18.576,95 €	4,68	46	19.859,11 €	4,93	516	540.658,53 €	165,58
	0	- €	0,00	2	520,05 €	27,39	0	- €	0,00	531	567.829,83 €	152,13
	0	- €	0,00	0	- €	0,00	0	- €	0,00	0	- €	0,00
Total	2063	2.479.395,23 €	27,98	2317	2.565.938,46 €	28,15	2315	2.213.997,36 €	30,46	2503	3.289.166,92 €	93,08
	198	758.003,89 €	38,37	506	710.291,97 €	24,19	622	798.588,98 €	24,79	2871	3.237.216,27 €	79,51
	165	233.589,51 €	136,61	135	136.111,88 €	202,85	100	487.224,84 €	152,22	242	419.641,67 €	206,45

Entidad	Tercer trimestre de 2013			Segundo trimestre de 2013			Primer trimestre de 2013			Cuarto trimestre de 2012		
	Nº	Importe	Plazo (días)	Nº	Importe	Plazo (días)	Nº	Importe	Plazo (días)	Nº	Importe	Plazo (días)
Excmo. Ayuntamiento de Antequera	1053	1.581.975,03 €	93,68	1209	2.177.610,37 €	95,79	1842	2.232.616,03 €	114,67	2581	4.187.401,73 €	175,60
	1276	1.677.018,50 €	93,98	1446	1.720.815,90 €	126,75	1285	2.067.462,98 €	126,67	1848	2.287.220,10 €	179,52
	95	296.369,06 €	293,26	79	373.605,95 €	147,33	98	443.615,11 €	140,87	182	41.749,79 €	45,84
O.A.L. Promoción y Desarrollo	191	97.726,11 €	42,33	209	70.993,11 €	77,15	325	244.294,96 €	157,79	516	372.558,40 €	187,49
	23	83.603,58 €	81,66	87	118.294,57 €	45,13	52	23.811,00 €	96,89	180	154.701,61 €	173,72
	0	- €	0,00	0	- €	0,00	0	- €	0,00	0	- €	0,00
O.A.L. Fundación Municipal de Cultura	162	268.896,73 €	11,71	122	89.899,12 €	19,87	153	138.478,49 €	96,61	110	30.133,34 €	73,87
	16	39.061,04 €	68,34	3	22.155,21 €	32,25	6	831,43 €	72,31	49	50.600,74 €	141,36
	1	313,50 €	108,00	0	- €	0,00	0	- €	0,00	4	36.264,72 €	33,13
O.A.L. Patronato Deportivo Municipal	69	112.825,70 €	187,46	164	169.489,96 €	142,36	384	198.262,69 €	141,22	82	95.616,07 €	164,39
	107	88.101,93 €	27,89	90	158.820,53 €	139,11	84	172.142,64 €	153,37	293	205.356,08 €	139,74
	26	56.884,27 €	127,33	0	- €	0,00	20	120.479,38 €	94,57	144	114.352,64 €	74,79
E.M. S.P.E.R.A.C.S.A.	50	28.602,07 €	91,65	81	180.962,89 €	19,00	88	26.508,08 €	27,00	122	29.428,85 €	3,00
	0	- €	0,00	2	14.380,14 €	172,00	3	8.480,34 €	216,00	4	10.289,79 €	140,00
	0	- €	0,00	0	- €	0,00	0	- €	0,00	0	- €	0,00
Total	1525	2.089.825,64 €	85,76	1785	2.688.955,45 €	90,53	2792	2.840.160,25 €	118,53	3411	4.715.138,39 €	174,58
	1422	1.887.785,05 €	89,82	1628	2.034.466,35 €	122,26	1430	2.272.728,39 €	128,69	2374	2.708.168,32 €	175,31
	122	353.566,83 €	266,40	79	373.605,95 €	147,33	118	564.094,49 €	130,98	330	192.367,15 €	60,65

GRÁFICOS DE EVOLUCIÓN SECTOR ADMINISTRACIONES PÚBLICAS

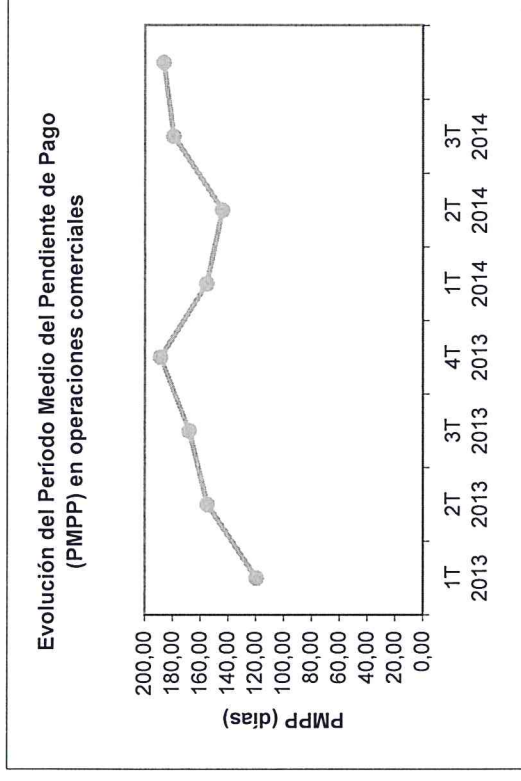
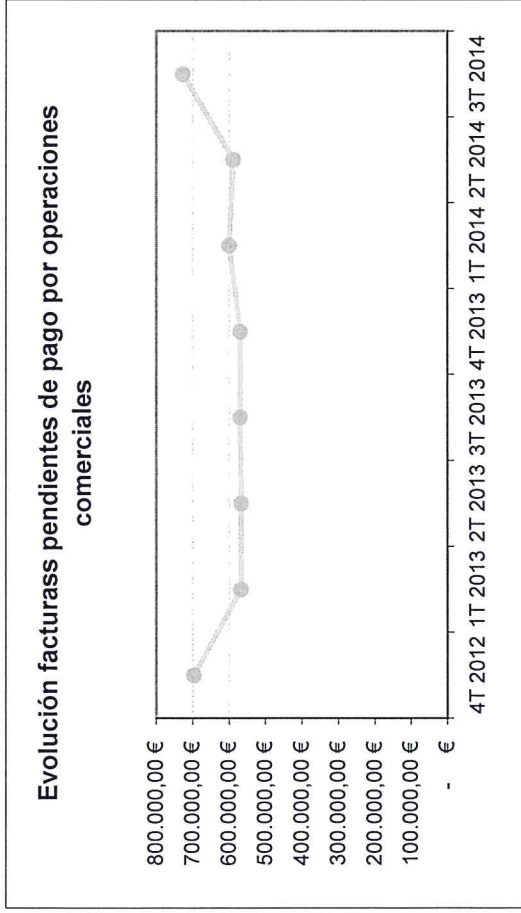


EVOLUCIÓN MOROSIDAD EN OPERACIONES COMERCIALES OTROS ENTES DEPENDIENTES

Entidad	Tercer trimestre de 2014			Segundo trimestre de 2014			Primer trimestre de 2014			Cuarto trimestre de 2013		
	Nº	Importe	Plazo (días)	Nº	Importe	Plazo (días)	Nº	Importe	Plazo (días)	Nº	Importe	Plazo (días)
E.M. Aguas del Torcal, S.A.	473	416.573,47 €	93,16	470	411.627,23 €	105,08	479	417.083,68 €	123,86	516	540.658,53 €	165,58
	713	716.373,95 €	183,80	636	587.049,23 €	175,91	583	598.817,99 €	141,11	531	567.829,83 €	152,13
E.M. Radio Torcal, S.A.	0	- €	0,00	0	- €	0,00	0	- €	0,00	0	- €	0,00
	3	947,15 €	2.382,17	3	947,15 €	2.290,17	3	947,15 €	2.109,17	3	947,15 €	2.109,17
E.M. Antequera Cinema, S.A.	12	4.139,20 €	19,24	18	11.933,21 €	19,24	20	7.364,88 €	3,81	17	6.582,10 €	5,07
	3	9.922,13 €	165,42	0	- €	0,00	0	- €	0,00	0	- €	0,00
Total	485	420.712,67 €	92,43	488	423.560,44 €	102,66	499	424.448,56 €	121,78	533	547.240,63 €	163,65
	719	727.243,23 €	186,41	639	587.996,38 €	179,32	586	599.765,14 €	144,21	534	568.776,98 €	155,39

Entidad	Tercer trimestre de 2013			Segundo trimestre de 2013			Primer trimestre de 2013			Cuarto trimestre de 2012		
	Nº	Importe	Plazo (días)	Nº	Importe	Plazo (días)	Nº	Importe	Plazo (días)	Nº	Importe	Plazo (días)
E.M. Aguas del Torcal, S.A.	509	397.639,65 €	134,76	512	434.852,44 €	117,07	545	383.555,10 €	140,49	394	366.373,28 €	87,23
	520	567.829,83 €	185,68	543	564.779,76 €	165,06	564	565.879,26 €	152,23	650	693.724,71 €	117,61
E.M. Radio Torcal, S.A.	0	- €	0,00	0	- €	0,00	0	- €	0,00	0	- €	0,00
	3	947,15 €	2.017,17	3	947,15 €	1.924,00	3	947,15 €	1.833,00	3	947,15 €	1.743,00
E.M. Antequera Cinema, S.A.	10	3.014,48 €	6,53	17	15.010,89 €	21,55	20	10.848,72 €	25,45	16	4.223,58 €	12,38
	0	- €	0,00	0	- €	0,00	0	- €	0,00	2	1.757,57 €	8,11
Total	519	400.654,13 €	133,80	529	449.863,33 €	113,88	565	394.403,82 €	137,33	410	370.596,86 €	86,38
	523	568.776,98 €	188,73	546	565.726,91 €	168,00	567	566.826,41 €	155,04	655	696.429,43 €	119,54

GRÁFICOS DE EVOLUCIÓN OTROS ENTES DEPENDIENTES



INFORME TRIMESTRAL DE MOROSIDAD

Entidad Local : AYUNTAMIENTO DE ANTEQUERA

Informe correspondiente al Ejercicio: 2014

Trimestre : Tercer Trimestre

Pagos realizados en el trimestre	Periodo medio pago (PMP)(días)	Periodo medio pago excedido (PMPE)(días)	Pagos realizados en el Trimestre			
			Dentro periodo legal pago		Fuera periodo legal pago	
			Número de pagos	Importe total	Número de pagos	Importe total
Gastos en Bienes Corrientes y Servicios						
Aplicados a Presupuesto (Capitulo 2) por artículos						
20- Arrendamientos y Canones	16,62	3,43	23	33.029,50	11	5.914,24
21- Reparación, Mantenimiento y conservación	25,22	7,26	72	93.639,00	220	105.732,79
22- Material, Suministro y Otros	30,54	7,40	219	481.215,92	697	544.716,29
23- Indemnización por razón del servicio	28,97	10,55	1	365,39	3	914,20
24- Gasto de Publicaciones	0,00	0,00	0	0,00	0	0,00
26- Trabajos realizados por Instituciones s.f. de lucro	0,00	0,00	0	0,00	0	0,00
27- Gastos imprevistos y funciones no clasificadas	0,00	0,00	0	0,00	0	0,00
2 - Sin desagregar	0,00	0,00	0	0,00	0	0,00
Pendientes de aplicar a presupuesto	0,00	0,00	0	0,00	0	0,00
Inversiones reales						
Aplicados a Presupuesto (Capitulo 6)	34,38	9,43	36	225.091,70	200	451.896,37
Pendientes de aplicar a presupuesto	0,00	0,00	0	0,00	0	0,00
Otros Pagos realizados por operaciones comerciales						
Aplicados a Presupuesto	33,62	11,89	3	6.376,15	2	15.975,50
Pendientes de aplicar a Presupuesto	0,00	0,00	0	0,00	0	0,00
Sin desagregar						
Aplicados a Presupuesto	0,00	0,00	0	0,00	0	0,00
Pendientes de aplicar a Presupuesto	0,00	0,00	0	0,00	0	0,00
Total	31,08	8,25	354	839.717,66	1133	1.125.149,39

Intereses de demora pagados en el trimestre	Intereses de demora pagados en el período	
	Número de pagos	Importe total intereses
Gastos Corrientes en Bienes y Servicios		
Inversiones reales		
Otros Pagos realizados por operaciones comerciales		
Sin desagregar		
Total		

Facturas o documentos justificativos pendientes de pago al final del trimestre	Periodo medio del pendiente de pago (PMPP) (días)	Periodo medio del pendiente de pago excedido (PMPPE)(días)	Pendientes de pago al final del Trimestre			
			Dentro periodo legal pago a final del trimestre		Fuera periodo legal pago a final del trimestre	
			Número de operaciones	Importe total	Número de operaciones	Importe total
Gastos en Bienes Corrientes y Servicios						
20- Arrendamientos y Canones	7,75	59,50	8	12.532,30	4	0,04
21- Reparación, Mantenimiento y conservación	14,65	253,56	58	17.980,89	3	339,56
22- Material, Suministro y Otros	15,19	78,31	58	317.941,56	6	12.799,95
23- Indemnización por razón del servicio	0,00	0,00	0	0,00	0	0,00
24- Gasto de Publicaciones	0,00	0,00	0	0,00	0	0,00
26- Trabajos realizados por Instituciones s.f. de lucro	0,00	0,00	0	0,00	0	0,00
27- Gastos imprevistos y funciones no clasificadas	0,00	0,00	0	0,00	0	0,00
2 - Sin desagregar	356,00	326,00	0	0,00	2	1.234,27
Inversiones reales	61,27	149,62	17	190.731,63	6	57.355,79
Otros Pagos pendientes por operaciones comerciales	11,00	0,00	1	429,10	0	0,00
Sin desagregar	0,00	0,00	0	0,00	0	0,00
Total	34,40	140,43	142	539.615,48	21	71.729,61

Facturas o docum. justificativos al final del trimestre con más de tres meses de su anotación en registro de facturas, pendientes del reconocimiento de la obligación (Art. 5.4 Ley 15/2010)	Periodo medio operaciones pendientes reconocim. (PMOPR)	Pendiente de reconocimiento obligacion	
		Número	Importe Total
Gastos Corrientes en Bienes y Servicios	136,08	146	202.394,02
Inversiones reales	121,57	11	15.618,00
Sin desagregar	133,94	5	2.122,95
Total	135,03	162	220.134,97

INFORME TRIMESTRAL DE MOROSIDAD

Entidad Local : PATRONATO DEPORTIVO MUNICIPAL

Informe correspondiente al Ejercicio: 2014

Trimestre : Tercer Trimestre

Pagos realizados en el trimestre	Periodo medio pago (PMP)(días)	Periodo medio pago excedido (PMPE)(días)	Pagos realizados en el Trimestre			
			Dentro periodo legal pago		Fuera periodo legal pago	
			Número de pagos	Importe total	Número de pagos	Importe total
Gastos en Bienes Corrientes y Servicios						
Aplicados a Presupuesto (Capítulo 2) por artículos						
20- Arrendamientos y Canones	0,00	0,00	0	0,00	0	0,00
21- Reparación, Mantenimiento y conservación	0,00	0,00	17	13.552,66	0	0,00
22- Material, Suministro y Otros	31,24	30,73	82	75.501,19	41	76.131,44
23- Indemnización por razón del servicio	0,00	0,00	0	0,00	0	0,00
24- Gasto de Publicaciones	0,00	0,00	0	0,00	0	0,00
26- Trabajos realizados por Instituciones s.f. de lucro	0,00	0,00	0	0,00	0	0,00
27- Gastos imprevistos y funciones no clasificadas	0,00	0,00	0	0,00	0	0,00
2 - Sin desagregar	0,00	0,00	0	0,00	0	0,00
Pendientes de aplicar a presupuesto	0,00	0,00	0	0,00	0	0,00
Inversiones reales						
Aplicados a Presupuesto (Capítulo 6)	0,00	0,00	1	562,59	0	0,00
Pendientes de aplicar a presupuesto	0,00	0,00	0	0,00	0	0,00
Otros Pagos realizados por operaciones comerciales						
Aplicados a Presupuesto	0,00	0,00	1	42,91	0	0,00
Pendientes de aplicar a Presupuesto	0,00	0,00	0	0,00	0	0,00
Sin desagregar						
Aplicados a Presupuesto	0,00	0,00	0	0,00	0	0,00
Pendientes de aplicar a Presupuesto	0,00	0,00	0	0,00	0	0,00
Total	28,57	30,73	101	89.659,35	41	76.131,44

Intereses de demora pagados en el trimestre	Intereses de demora pagados en el período	
	Número de pagos	Importe total intereses
Gastos Corrientes en Bienes y Servicios		
Inversiones reales		
Otros Pagos realizados por operaciones comerciales		
Sin desagregar		
Total		

Facturas o documentos justificativos pendientes de pago al final del trimestre	Periodo medio del pendiente de pago (PMPP)(días)	Periodo medio del pendiente de pago excedido (PMPE)(días)	Pendientes de pago al final del Trimestre			
			Dentro periodo legal pago a final del trimestre		Fuera periodo legal pago a final del trimestre	
			Número de operaciones	Importe total	Número de operaciones	Importe total
Gastos en Bienes Corrientes y Servicios						
20- Arrendamientos y Canones	0,00	0,00	0	0,00	0	0,00
21- Reparación, Mantenimiento y conservación	60,76	81,00	2	796,84	1	725,69
22- Material, Suministro y Otros	311,00	281,00	0	0,00	7	1.344,27
23- Indemnización por razón del servicio	0,00	0,00	0	0,00	0	0,00
24- Gasto de Publicaciones	0,00	0,00	0	0,00	0	0,00
26- Trabajos realizados por Instituciones s.f. de lucro	0,00	0,00	0	0,00	0	0,00
27- Gastos imprevistos y funciones no clasificadas	0,00	0,00	0	0,00	0	0,00
2 - Sin desagregar	0,00	0,00	0	0,00	0	0,00
Inversiones reales	0,00	0,00	0	0,00	0	0,00
Otros Pagos pendientes por operaciones comerciales	0,00	0,00	0	0,00	0	0,00
Sin desagregar	0,00	0,00	0	0,00	0	0,00
Total	178,10	210,89	2	796,84	8	2.069,96

Facturas o docum. justificativos al final del trimestre con más de tres meses de su anotación en registro de facturas, pendientes del reconocimiento de la obligación (Art. 5.4 Ley 15/2010)	Periodo medio operaciones pendientes reconocim. (PMOPR)	Pendiente de reconocimiento obligación	
		Número	Importe Total
Gastos Corrientes en Bienes y Servicios	112,00	1	6.562,92
Inversiones reales	0,00	0	0,00
Sin desagregar	112,00	1	891,62
Total	112,00	2	7.454,54

INFORME TRIMESTRAL DE MOROSIDAD

Entidad Local : O.A. PROMOCION Y DESARROLLO

Informe correspondiente al Ejercicio: 2014

Trimestre : Tercer Trimestre

Pagos realizados en el trimestre	Periodo medio pago (PMP)(días)	Periodo medio pago excedido (PMPE)(días)	Pagos realizados en el Trimestre			
			Dentro periodo legal pago		Fuera periodo legal pago	
			Número de pagos	Importe total	Número de pagos	Importe total
Gastos en Bienes Corrientes y Servicios						
Aplicados a Presupuesto (Capitulo 2) por artículos						
20- Arrendamientos y Canones	0,00	0,00	0	0,00	0	0,00
21- Reparación, Mantenimiento y conservación	16,34	0,00	14	5.512,73	0	0,00
22- Material, Suministro y Otros	24,61	24,25	128	65.544,19	44	32.300,44
23- Indemnización por razón del servicio	0,00	0,00	0	0,00	0	0,00
24- Gasto de Publicaciones	0,00	0,00	0	0,00	0	0,00
26- Trabajos realizados por Instituciones s.f. de lucro	0,00	0,00	0	0,00	0	0,00
27- Gastos imprevistos y funciones no clasificadas	0,00	0,00	0	0,00	0	0,00
2 - Sin desagregar	0,00	0,00	0	0,00	0	0,00
Pendientes de aplicar a presupuesto	0,00	0,00	0	0,00	0	0,00
Inversiones reales						
Aplicados a Presupuesto (Capitulo 6)	29,73	0,00	2	11.418,95	0	0,00
Pendientes de aplicar a presupuesto	0,00	0,00	0	0,00	0	0,00
Otros Pagos realizados por operaciones comerciales						
Aplicados a Presupuesto	2,96	0,00	3	856,16	0	0,00
Pendientes de aplicar a Presupuesto	0,00	0,00	0	0,00	0	0,00
Sin desagregar						
Aplicados a Presupuesto	0,00	0,00	0	0,00	0	0,00
Pendientes de aplicar a Presupuesto	0,00	0,00	0	0,00	0	0,00
Total	24,56	24,25	147	83.332,03	44	32.300,44

Intereses de demora pagados en el trimestre	Intereses de demora pagados en el período	
	Número de pagos	Importe total intereses
Gastos Corrientes en Bienes y Servicios		
Inversiones reales		
Otros Pagos realizados por operaciones comerciales		
Sin desagregar		
Total		

Facturas o documentos justificativos pendientes de pago al final del trimestre	Periodo medio del pendiente de pago (PMPP) (días)	Periodo medio del pendiente de pago excedido (PMPPE)(días)	Pendientes de pago al final del Trimestre			
			Dentro periodo legal pago a final del trimestre		Fuera periodo legal pago a final del trimestre	
			Número de operaciones	Importe total	Número de operaciones	Importe total
Gastos en Bienes Corrientes y Servicios						
20- Arrendamientos y Canones	0,00	0,00	0	0,00	0	0,00
21- Reparación, Mantenimiento y conservación	28,00	0,00	2	339,77	0	0,00
22- Material, Suministro y Otros	82,00	55,38	12	4.131,67	7	75.802,87
23- Indemnización por razón del servicio	0,00	0,00	0	0,00	0	0,00
24- Gasto de Publicaciones	0,00	0,00	0	0,00	0	0,00
26- Trabajos realizados por Instituciones s.f. de lucro	0,00	0,00	0	0,00	0	0,00
27- Gastos imprevistos y funciones no clasificadas	0,00	0,00	0	0,00	0	0,00
2 - Sin desagregar	0,00	0,00	0	0,00	0	0,00
Inversiones reales	0,00	0,00	0	0,00	0	0,00
Otros Pagos pendientes por operaciones comerciales	0,00	0,00	0	0,00	0	0,00
Sin desagregar	0,00	0,00	0	0,00	0	0,00
Total	81,77	55,38	14	4.471,44	7	75.802,87

Facturas o docum. justificativos al final del trimestre con más de tres meses de su anotación en registro de facturas, pendientes del reconocimiento de la obligación (Art. 5.4 Ley 15/2010)	Periodo medio operaciones pendientes reconocim. (PMOPR)	Pendiente de reconocimiento obligacion	
		Número	Importe Total
Gastos Corrientes en Bienes y Servicios			
Inversiones reales			
Sin desagregar			
Total			

INFORME TRIMESTRAL DE MOROSIDAD

Entidad Local : O.A. FUNDACION MUNICIPAL DE CULTURA

Informe correspondiente al Ejercicio: 2014

Trimestre : Tercer Trimestre

Pagos realizados en el trimestre	Periodo medio pago (PMP)(días)	Periodo medio pago excedido (PMPE)(días)	Pagos realizados en el Trimestre			
			Dentro periodo legal pago		Fuera periodo legal pago	
			Número de pagos	Importe total	Número de pagos	Importe total
Gastos en Bienes Corrientes y Servicios						
Aplicados a Presupuesto (Capitulo 2) por artículos						
20- Arrendamientos y Canones	0,00	0,00	0	0,00	0	0,00
21- Reparación, Mantenimiento y conservación	3,62	0,00	2	166,31	0	0,00
22- Material, Suministro y Otros	3,15	0,00	167	218.505,01	0	0,00
23- Indemnización por razón del servicio	0,00	0,00	0	0,00	0	0,00
24- Gasto de Publicaciones	0,00	0,00	0	0,00	0	0,00
26- Trabajos realizados por Instituciones s.f. de lucro	0,00	0,00	0	0,00	0	0,00
27- Gastos imprevistos y funciones no clasificadas	0,00	0,00	0	0,00	0	0,00
2 - Sin desagregar	0,00	0,00	0	0,00	0	0,00
Pendientes de aplicar a presupuesto	0,00	0,00	0	0,00	0	0,00
Inversiones reales						
Aplicados a Presupuesto (Capitulo 6)	3,00	0,00	1	112,08	0	0,00
Pendientes de aplicar a presupuesto	0,00	0,00	0	0,00	0	0,00
Otros Pagos realizados por operaciones comerciales						
Aplicados a Presupuesto	2,00	0,00	2	128,73	0	0,00
Pendientes de aplicar a Presupuesto	0,00	0,00	0	0,00	0	0,00
Sin desagregar						
Aplicados a Presupuesto	0,00	0,00	0	0,00	0	0,00
Pendientes de aplicar a Presupuesto	0,00	0,00	0	0,00	0	0,00
Total	3,15	0,00	172	218.912,13	0	0,00

Intereses de demora pagados en el trimestre	Intereses de demora pagados en el período	
	Número de pagos	Importe total intereses
Gastos Corrientes en Bienes y Servicios		
Inversiones reales		
Otros Pagos realizados por operaciones comerciales		
Sin desagregar		
Total		

Facturas o documentos justificativos pendientes de pago al final del trimestre	Periodo medio del pendiente de pago (PMPP) (días)	Periodo medio del pendiente de pago excedido (PMPE)(días)	Pendientes de pago al final del Trimestre			
			Dentro periodo legal pago a final del trimestre		Fuera periodo legal pago a final del trimestre	
			Número de operaciones	Importe total	Número de operaciones	Importe total
Gastos en Bienes Corrientes y Servicios						
20- Arrendamientos y Canones	0,00	0,00	0	0,00	0	0,00
21- Reparación, Mantenimiento y conservación	0,00	0,00	0	0,00	0	0,00
22- Material, Suministro y Otros	15,47	3,23	1	35.000,00	3	28.517,69
23- Indemnización por razón del servicio	0,00	0,00	0	0,00	0	0,00
24- Gasto de Publicaciones	0,00	0,00	0	0,00	0	0,00
26- Trabajos realizados por Instituciones s.f. de lucro	0,00	0,00	0	0,00	0	0,00
27- Gastos imprevistos y funciones no clasificadas	0,00	0,00	0	0,00	0	0,00
2 - Sin desagregar	0,00	0,00	0	0,00	0	0,00
Inversiones reales	0,00	0,00	0	0,00	0	0,00
Otros Pagos pendientes por operaciones comerciales	0,00	0,00	0	0,00	0	0,00
Sin desagregar	0,00	0,00	0	0,00	0	0,00
Total	15,47	3,23	1	35.000,00	3	28.517,69

Facturas o docum. justificativos al final del trimestre con más de tres meses de su anotación en registro de facturas, pendientes del reconocimiento de la obligación (Art. 5.4 Ley 15/2010)	Periodo medio operaciones pendientes reconocim. (PMOPR)	Pendiente de reconocimiento obligacion	
		Número	Importe Total
Gastos Corrientes en Bienes y Servicios	0,00	0	0,00
Inversiones reales	0,00	0	0,00
Sin desagregar	225,00	1	6.000,00
Total	225,00	1	6.000,00

INFORME TRIMESTRAL DE MOROSIDAD

Entidad: E.M. S.P.E.R.A.C., S.A.

Informe correspondiente al ejercicio: 2014

Trimestre: Tercero

Pagos realizados en el trimestre	Período medio pago (PMP) (días)	Período medio pago excedido (PMPE) (días)	Pagos realizados en el trimestre				Total Pagado
			Dentro período legal pago		Fuera período legal pago		
			Número de pagos	Importe total	Número de pagos	Importe total	
Aprovisionamientos y otros gastos de explotación	2,94	19,00	70	13.876,99 €	1	315,80 €	14.192,79 €
Adquisiciones de inmovilizado material e intangible	0,00	0,00	0	-	0	-	-
Sin desagregar	0,00	0,00	0	-	0	-	-
Total	2,94	19,00	70	13.876,99 €	1	315,80 €	14.192,79 €

Intereses de demora pagados en el trimestre	Intereses de demora pagados en el período	
	Número de pagos	Importe total intereses
	Aprovisionamientos y otros gastos de explotación	0
Adquisiciones de inmovilizado e intangible	0	-
Sin desagregar	0	-
Total	0	- €

Facturas o documentos justificativos pendientes de pago al final del trimestre	Período medio del pendiente de pago (PMPP) (días)	Período medio del pendiente de pago excedido (PMPPE) (días)	Pendiente de pago al final del Trimestre				Pendiente de Pago Total (importe)
			Dentro período legal pago a final del trimestre		Fuera período legal pago a final del trimestre		
			Número de operaciones	Importe total	Número de operaciones	Importe total	
Aprovisionamientos y otros gastos de explotación	0,00	0,00	0	-	0	-	-
Adquisiciones de inmovilizado material e intangible	0,00	0,00	0	-	0	-	-
Sin desagregar	0,00	0,00	0	-	0	-	-
Total	0,00	0,00	0	- €	0	- €	- €

INFORME TRIMESTRAL DE MOROSIDAD

Entidad: E.M. RADIO TORCAL, S.A.

Informe correspondiente al ejercicio: 2014

Trimestre: Tercero

Pagos realizados en el trimestre	Período medio pago (PMP) (días)	Período medio pago excedido (PMPE) (días)	Pagos realizados en el trimestre				Total Pagado
			Dentro período legal pago		Fuera período legal pago		
			Número de pagos	Importe total	Número de pagos	Importe total	
Aprovisionamientos y otros gastos de explotación	0,00	0,00	0	- €	0	- €	- €
Adquisiciones de inmovilizado material e intangible	0,00	0,00	0	- €	0	- €	- €
Sin desagregar	0,00	0,00	0	- €	0	- €	- €
Total	0,00	0,00	0	- €	0	- €	- €

Intereses de demora pagados en el período	Intereses de demora pagados en el período	
	Número de pagos	Importe total intereses
Aprovisionamientos y otros gastos de explotación	0	- €
Adquisiciones de inmovilizado e intangible	0	- €
Sin desagregar	0	- €
Total	0	- €

Facturas o documentos justificativos pendientes de pago al final del trimestre	Período medio del pendiente de pago (PMP) (días)	Período medio del pendiente de pago excedido (PMPPE) (días)	Pendiente de pago al final del Trimestre				Pendiente de Pago Total (importe)
			Dentro período legal pago a final del trimestre		Fuera período legal pago a final del trimestre		
			Número de operaciones	Importe total	Número de operaciones	Importe total	
Aprovisionamientos y otros gastos de explotación	2382,17	2352,17	0	- €	3	947,15 €	947,15 €
Adquisiciones de inmovilizado material e intangible	0,00	0,00	0	- €	0	- €	- €
Sin desagregar	0,00	0,00	0	- €	0	- €	- €
Total	2382,17	2352,17	0	- €	3	947,15 €	947,15 €

INFORME TRIMESTRAL DE MOROSIDAD

Entidad: **E.M. ANTEQUERA CINEMA, S.A.**

Informe correspondiente al ejercicio: **2014**

Trimestre: **Tercero**

Pagos realizados en el trimestre	Período medio pago (PMP) (días)	Período medio pago excedido (PMPE) (días)	Pagos realizados en el trimestre				Total Pagado
			Dentro período legal pago		Fuera período legal pago		
			Número de pagos	Importe total	Número de pagos	Importe total	
Aprovisionamientos y otros gastos de explotación	2,59	5,00	11	3.996,43 €	1	142,77 €	4.139,20 €
Adquisiciones de inmovilizado material e intangible	0,00	0,00	0	- €	0	- €	- €
Sin desagregar	0,00	0,00	0	- €	0	- €	- €
Total	2,59	5,00	11	3.996,43 €	1	142,77 €	4.139,20 €

Intereses de demora pagados en el período	Intereses de demora pagados en el período	
	Número de pagos	Importe total intereses
	Aprovisionamientos y otros gastos de explotación	0
Adquisiciones de inmovilizado e intangible	0	- €
Sin desagregar	0	- €
Total	0	- €

Facturas o documentos justificativos pendientes de pago al final del trimestre	Período medio del pendiente de pago (PMPP) (días)	Período medio del pendiente de pago excedido (PMPPE) (días)	Pendiente de pago al final del Trimestre				Pendiente de Pago Total (importe)
			Dentro período legal pago a final del trimestre		Fuera período legal pago a final del trimestre		
			Número de operaciones	Importe total	Número de operaciones	Importe total	
Aprovisionamientos y otros gastos de explotación	165,42	135,42	0	- €	3	9.922,13 €	9.922,13 €
Adquisiciones de inmovilizado material e intangible	0,00	0,00	0	- €	0	- €	- €
Sin desagregar	0,00	0,00	0	- €	0	- €	- €
Total	165,42	135,42	0	- €	3	9.922,13 €	9.922,13 €

INFORME TRIMESTRAL DE MOROSIDAD

Entidad: E.M. AGUAS DEL TORCAL, S.A.



AGUAS del TORCAL S.A.

Carretera de Aguilar, 12 BITE LA OLIVERA - 29350 Antequera - Tlf. 95246000 Fax. 952702131

EMPRESA MUNICIPAL DE ABASTECIMIENTO DE AGUAS DE ANTEQUERA

Informe correspondiente al ejercicio: 2014 Trimestre: Tercero

Pagos realizados en el trimestre	Periodo medio pago (PMP) (días)	Periodo medio pago excedido (PMPE) (días)	Pagos realizados en el trimestre				Total Pagado
			Dentro periodo legal pago		Fuera periodo legal pago		
			Número de pagos	Importe total	Número de pagos	Importe total	
Aprovisionamientos y otros gastos de explotación	93,16	104,16	251	132.697,35 €	222	283.876,12 €	416.573,47 €
Adquisiciones de inmovilizado material e intangible	0,00	0,00	0	- €	0	- €	- €
Sin desagregar	0,00	0,00	0	- €	0	- €	- €
Total	93,16	104,16	251	132.697,35 €	222	283.876,12 €	416.573,47 €

Intereses de demora pagados en el trimestre	Intereses de demora pagados en el periodo	
	Número de pagos	Importe total intereses
Aprovisionamientos y otros gastos de explotación	0	- €
Adquisiciones de inmovilizado e intangible	0	- €
Sin desagregar	0	- €
Total	0	- €

Facturas o documentos justificativos pendientes de pago al final del trimestre	Periodo medio del pendiente de pago (PMPP) (días)	Periodo medio del pendiente de pago excedido (PMPPE) (días)	Pendiente de pago al final del Trimestre				Pendiente de Pago Total (importe)
			Dentro periodo legal pago a final del trimestre		Fuera periodo legal pago a final del trimestre		
			Número de operaciones	Importe total	Número de operaciones	Importe total	
Aprovisionamientos y otros gastos de explotación	183,80	178,49	56	87.029,49 €	657	629.344,46 €	716.373,95 €
Adquisiciones de inmovilizado material e intangible	0,00	0,00	0	- €	0	- €	- €
Sin desagregar	0,00	0,00	0	- €	0	- €	- €
Total	183,80	178,49	56	87.029,49 €	657	629.344,46 €	716.373,95 €

