



**Ayuntamiento
de Antequera**

ÁREA DE HACIENDA, PERSONAL Y RÉGIMEN INTERIOR
INTERVENCIÓN GENERAL

INFORME TRIMESTRAL SOBRE MOROSIDAD EN OPERACIONES COMERCIALES

CUARTO TRIMESTRE DE 2014

Informe trimestral sobre el cumplimiento de los plazos previstos para el pago de obligaciones por operaciones comerciales del Excmo Ayuntamiento de Antequera, sus Organismos Autónomos y Empresas Públicas dependientes

Ley 15/2010, de 5 de julio, de modificación de la Ley 3/2004, de 29 de diciembre, por la que se establecen medidas de lucha contra la morosidad en las operaciones comerciales



Situación de informes de morosidad

<< Salir de la aplicación

Ejercicio: 2014 ▼

Denominación / Código BDGEL / Tipo de ente	Tipo de entidad	Clasificación	Trimestres			
			1T	2T	3T	4T
Antequera 2231 (01-29-015-A-A-000) - Ayuntamiento	Presupuesto limitativo	Administrativo	Entregado y firmado	Entregado y firmado	Entregado y firmado	Entregado y firmado
P. Deportivo Municipal 2235 (01-29-015-A-V-001) - Organismo autónomo administrativo	Presupuesto limitativo	Administrativo	Entregado y firmado	Entregado y firmado	Entregado y firmado	Entregado y firmado
O. Aut. Prom. y Desarrollo 2236 (01-29-015-A-V-002) - Organismo autónomo administrativo	Presupuesto limitativo	Administrativo	Entregado y firmado	Entregado y firmado	Entregado y firmado	Entregado y firmado
F. Animación Cultural 2237 (01-29-015-A-V-003) - Organismo autónomo administrativo	Presupuesto limitativo	Administrativo	Entregado y firmado	Entregado y firmado	Entregado y firmado	Entregado y firmado
TDT Comarca de Antequera S.A. 22794 (01-00-000-X-P-165) - Empresa con suma accionistas públicos mayoritarios	Resto	Sin clasificar	Borrador	Previo pendiente	Previo pendiente	Previo pendiente
S. Prom. y Exp. Recursos de Antequera y Comarca, S.A. 2234 (01-29-015-A-P-002) - Empresa con un accionista público mayoritario	Resto	Administrativo	Entregado y firmado	Entregado y firmado	Entregado y firmado	Entregado y firmado
Radio Torcal S.A. 22370 (01-29-015-A-P-003) - Empresa con un accionista público mayoritario	Resto	Sin clasificar	Entregado y firmado	Entregado y firmado	Entregado y firmado	Entregado y firmado
	Resto	Sin clasificar				

Antequera Cinema S.A. 22615 (01-29-015-A-P-004) - Empresa con un accionista público mayoritario			Entregado y firmado	Entregado y firmado	Entregado y firmado	Entregado y firmado
E. M. Aguas del Torcal de Antequera 2233 (01-29-015-A-P-001) - Empresa con un accionista público mayoritario	Resto	Sociedad no financiera	Entregado y firmado	Entregado y firmado	Entregado y firmado	Entregado y firmado

Consultas y sugerencias en relación con el uso de esta aplicación:

informes.morosidadEELL@meh.es

D.G. Coordinación Financiera con las CCAA y las EELL



**INFORME CONJUNTO DE TESORERIA E INTERVENCIÓN TRIMESTRAL SOBRE
EL CUMPLIMIENTO DE LOS PLAZOS PREVISTOS PARA EL PAGO DE OBLIGACIONES**

CUARTO TRIMESTRE DE 2014

En cumplimiento de lo dispuesto por el artículo 4, apartado 3, de la Ley 15/2010, de 5 de julio, de modificación de la Ley 3/2004, de 29 de diciembre, por la que se establecen medidas de lucha contra la morosidad en las operaciones comerciales, se emite el presente informe:

PRIMERO.- La regulación aplicable se haya esencialmente contenida en: la Ley 3/2004, de 29 de diciembre, por la que se establecen medidas de lucha contra la morosidad en las operaciones comerciales; y en la Ley 15/2010, de 5 de julio, de modificación de la referida Ley 3/2004.

SEGUNDO.- Establece el artículo 4.3 de la citada Ley 15/2010, de 5 de julio, que “Los Tesoreros o, en su defecto, Interventores de las Corporaciones locales elaborarán trimestralmente un informe sobre el cumplimiento de los plazos previstos en esta Ley para el pago de las obligaciones de cada Entidad local, que incluirá necesariamente el número y cuantía global de las obligaciones pendientes en las que se esté incumpliendo el plazo”.

El 23 de marzo de 2011 se publicó en el portal del Ministerio de Economía y Hacienda (<http://www.meh.es>) la Guía para la elaboración de los Informes trimestrales que las entidades locales han de remitir al Ministerio de Economía y Hacienda, en cumplimiento del artículo cuarto de la Ley 15/2010, de 5 de julio, de modificación de la Ley 3/2004, de 29 de diciembre, por la que se establecen medidas de lucha contra la morosidad en las operaciones comerciales. Dicha guía establece cuál ha de ser el contenido de tales informes, el cual viene compuesto para las Entidades Locales y sus Organismos dependientes por cuatro cuadros resumen referidos a gastos corrientes en bienes y servicios y a inversiones, recogiendo respectivamente la siguiente información:

- Pagos realizados en el trimestre
- Intereses de demora pagados en el trimestre.
- Facturas o documentos justificativos pendientes de Pago al final del trimestre.
- Facturas o documentos justificativos con respecto a las cuales, al final de cada trimestre natural, hayan transcurrido más de tres meses desde su anotación en el registro de facturas y no se hayan tramitado los correspondientes expedientes de reconocimiento de la obligación.

A ello añade el apartado 4 del artículo 5 de la Ley 15/2010, de 5 de julio, que “la Intervención u órgano de la Entidad local que tenga atribuida la función de contabilidad incorporará al informe trimestral al Pleno regulado en el artículo anterior, una relación de las facturas o documentos justificativos con respecto a los cuales hayan transcurrido más de tres meses desde su anotación en el citado registro y no se hayan tramitado los correspondientes expedientes de reconocimiento de la obligación o se haya justificado por el órgano gestor la ausencia de tramitación de los mismos. El Pleno, en el plazo de 15 días contados desde el día de la reunión en la que tenga conocimiento de dicha información, publicará un informe agregado de la relación de facturas y documentos que se le hayan presentado agrupándolos según su estado de tramitación”.





Sobre la base de todo lo antedicho y de acuerdo con la Guía referida, se han elaborado los cuadros y el listado que completan y acompañan al presente informe.

TERCERO.- Antes de analizar los distintos apartados hay que decir que a partir del primer trimestre de 2014 se ha producido un cambio de criterio a la hora de computar el inicio del periodo de análisis. Con la Ley 15/2010, de 5 de julio el computo del número de días se empezaba con la fecha de registro de la factura. A raíz de la Ley 11/2013, de 26 de julio, de medidas de apoyo al emprendedor y de estímulo del crecimiento y de la creación de empleo, en su disposición final séptima se cambia de criterio y el computo del número de días se inicia con la fecha de aprobación de la factura. Esto ha supuesto una disminución en el número de días independientemente de la mejoría que se haya podido producir en este cómputo de número de días. Por ello la comparación de la evolución de los datos hay que hacerlo teniendo en cuenta esta circunstancia.

Los **PAGOS TOTALES REALIZADOS DENTRO DEL SECTOR ADMINISTRACIONES PUBLICAS** (incluye Ayuntamiento, organismos autónomos y SPERACSA) en el trimestre referidos a gastos corrientes en bienes y servicios y a inversiones, señalar que los mismos han alcanzado la cuantía de 3.739.254,94 €, lo que supone un ascenso respecto a los del trimestre anterior, que se situaron en 2.479.395,23 €.

El Período Medio de Pago (PMP) del trimestre dentro del sector Administraciones Públicas se ha situado en 25,08 días, lo que ha supuesto un decremento del mismo respecto al trimestre anterior, en que fue 27,98 días.

En cuanto a los **PAGOS REALIZADOS OTROS ENTES DEPENDIENTES** (incluye resto de empresas municipales) en el trimestre referidos a gastos corrientes en bienes y servicios y a inversiones, señalar que los mismos han alcanzado la cuantía de 570.514,04 €, lo que supone un incremento respecto a los del trimestre anterior, que se situaron en 420.712,67 €.

El Período Medio de Pago (PMP) del trimestre dentro del sector Otros Entes Dependientes se ha situado en 132,42 días, lo que ha supuesto un incremento del mismo respecto al trimestre anterior, en que fue 92,43 días.

CUARTO.- En cuanto a los **INTERESES DE DEMORA PAGADOS** en el trimestre, comentar que durante dicho período no se han realizado pagos por este concepto derivados de operaciones comerciales, al igual que ocurrió en el trimestre anterior, donde tampoco se realizó pago alguno por este apartado.

QUINTO.- En cuanto a las **FACTURAS O DOCUMENTOS JUSTIFICATIVOS PENDIENTES DE PAGO EN EL SECTOR ADMINISTRACIONES PUBLICAS** al final del trimestre, indicar que los mismos se sitúan en 1.309.445,08 €, lo que supone un incremento respecto al trimestre anterior, donde quedó en la cifra de 758.003,89 €.





El Período Medio del Pendiente de Pago (PMPP) del trimestre dentro del sector Administraciones Públicas se ha situado en 2,17 días, lo que ha supuesto un descenso del mismo respecto al trimestre anterior, en que fue 38,37 días.

En cuanto a las **FACTURAS O DOCUMENTOS JUSTIFICATIVOS PENDIENTES DE PAGO EN EL SECTOR OTROS ENTES DEPENDIENTES** al final del trimestre, indicar que los mismos se sitúan en 777.110,57 €, lo que supone un incremento respecto al trimestre anterior, donde quedó en la cifra de 727.243,23 €.

El Período Medio del Pendiente de Pago (PMPP) al final del trimestre en el SECTOR OTROS ENTES DEPENDIENTES 173,11 días, lo que ha supuesto en decremento del mismo respecto al trimestre anterior, en que fue de 186,41 días. Este dato se produce por la influencia negativa de la empresa Radio Torcal, S.A.

SEXTO.- Finalmente, las FACTURAS PENDIENTES DE RECONOCIMIENTO PARA LAS QUE HAN TRANSCURRIDO MÁS DE TRES MESES DESDE SU REGISTRO EN EL SECTOR ADMINISTRACIONES PUBLICAS al final del trimestre han alcanzado la cifra de 295.266,77 €, lo que supone un incremento respecto al final del trimestre anterior, en el que las mismas se situaron en 233.589,51 €.

El Período Medio de Operaciones Pendientes de Reconocimiento (PMOPR) al final del trimestre fue de 154,40 días, lo que supone un incremento respecto al alcanzado al final del trimestre anterior, que se situó en 136,61 días.

Por último, el artículo 5, apartado 4, de la Ley 5/2010 establece que “la Intervención u órgano de la Entidad local que tenga atribuida la función de contabilidad incorporará al informe trimestral al Pleno regulado en el artículo anterior, una relación de las facturas o documentos justificativos con respecto a los cuales hayan transcurrido más de tres meses desde su anotación en el citado registro y no se hayan tramitado los correspondientes expedientes de reconocimiento de la obligación o se haya justificado por el órgano gestor la ausencia de tramitación de los mismos. El Pleno, en el plazo de 15 días contados desde el día de la reunión en la que tenga conocimiento de dicha información, publicará un informe agregado de la relación de facturas y documentos que se le hayan presentado agrupándolos según su estado de tramitación”. Se adjunta al presente la relación de facturas por operaciones comerciales no reconocidas y para las que han transcurrido más de tres meses desde su fecha de registro.

Es todo cuanto tenemos el honor de informar.

Antequera, a 2 de febrero de 2015

EL INTERVENTOR

EL TESORERO

Fdo. Francisco de P. Díaz Argüelles

Fdo. Francisco J. Vida López



EVOLUCIÓN MOROSIDAD EN OPERACIONES COMERCIALES - 4T 2014
SECTOR ADMINISTRACIONES PÚBLICAS

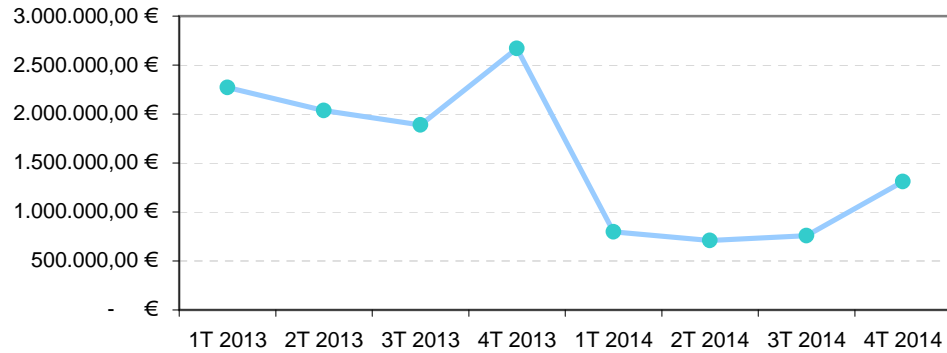
Entidad	Informe	Nº	4T 2014			3T 2014			2T 2014			1T 2014		
			Importe (€)	Plazo (días)	Nº	Importe (€)	Plazo (días)	Nº	Importe (€)	Plazo (días)	Nº	Importe (€)	Plazo (días)	
Excmo. Ayuntamiento de Antequera	Pagos realizados	2141	3.223.857,80	27,32	1487	1.964.867,05	31,08	1680	2.233.650,67	30,24	1825	1.814.317,52	33,59	
	Facturas pdtes. de pago	751	1.207.077,01	1,49	163	611.345,09	34,40	443	669.735,32	23,88	541	755.835,72	24,86	
	Facturas >90 días sin incorporar	104	188.550,07	178,72	162	220.134,97	135,03	133	130.039,28	206,13	100	487.224,84	152,22	
O.A.L. Promoción y Desarrollo	Pagos realizados	142	123.477,25	19,44	191	115.632,47	24,56	205	72.419,37	14,95	134	60.789,21	32,57	
	Facturas pdtes. de pago	86	47.446,02	10,50	21	80.274,31	81,77	52	36.766,67	22,93	78	28.072,01	19,15	
	Facturas >90 días sin incorporar	0	0,00	0,00	0	0,00	0,00	0	0,00	0,00	0	0,00	0,00	
O.A.L. Fundación Municipal de Cultura	Pagos realizados	112	194.686,55	5,79	172	218.912,13	3,15	122	128.665,77	5,19	116	91.244,89	2,63	
	Facturas pdtes. de pago	40	38.739,28	2,58	4	63.517,69	15,47	0	0,00	0,00	1	11.500,00	3,00	
	Facturas >90 días sin incorporar	11	91.115,11	111,10	1	6.000,00	225,00	2	6.072,60	132,62	0	0,00	0,00	
O.A.L. Patronato Deportivo Municipal	Pagos realizados	222	178.709,58	11,80	142	165.790,79	28,57	223	112.625,70	25,19	194	227.786,63	18,32	
	Facturas pdtes. de pago	31	14.321,41	27,49	10	2.866,80	178,10	9	3.269,93	100,49	2	3.151,25	139,00	
	Facturas >90 días sin incorporar	14	15.601,59	113,43	2	7.454,54	112,00	0	0,00	0,00	0	0,00	0,00	
E.M. S.P.E.R.AC.S.A.	Pagos realizados	85	18.523,76	3,00	71	14.192,79	2,94	87	18.576,95	4,68	46	19.859,11	4,93	
	Facturas pdtes. de pago	3	1.861,36	28,15	0	0,00	0,00	2	520,05	27,39	0	0,00	0,00	
Total	Pagos realizados	2702	3.739.254,94	25,08	2063	2.479.395,23 €	27,98	2317	2.565.938,46 €	28,15	2315	2.213.997,36 €	30,46	
	Facturas pdtes. de pago	911	1.309.445,08	2,17	198	758.003,89 €	38,37	506	710.291,97 €	24,19	622	798.558,98 €	24,79	
	Facturas >90 días sin incorporar	129	295.266,77	154,40	165	233.589,51 €	136,61	135	136.111,88 €	202,85	100	487.224,84 €	152,22	

Entidad	Informe	Nº	4T 2013			3T 2013			2T 2013			1T 2013		
			Importe (€)	Plazo (días)	Nº	Importe (€)	Plazo (días)	Nº	Importe (€)	Plazo (días)	Nº	Importe (€)	Plazo (días)	
Excmo. Ayuntamiento de Antequera	Pagos realizados	1499	2.454.585,20	81,11	1053	1.581.975,03	93,68	1209	2.177.610,37	95,79	1842	2.232.616,03	114,67	
	Facturas pdtes. de pago	2031	2.395.202,91	62,73	1276	1.677.018,50	93,98	1446	1.720.815,90	126,75	1285	2.067.462,98	126,67	
	Facturas >90 días sin incorporar	222	376.198,39	205,39	95	296.369,06	293,26	79	373.605,95	147,33	98	443.615,11	140,87	
O.A.L. Promoción y Desarrollo	Pagos realizados	189	156.270,21	69,00	191	97.726,11	42,33	209	70.993,11	77,15	325	244.294,96	157,79	
	Facturas pdtes. de pago	96	41.734,17	19,57	23	83.603,58	81,66	87	118.294,57	45,13	52	23.811,00	96,89	
	Facturas >90 días sin incorporar	0	0,00	0,00	0	0,00	0,00	0	0,00	0,00	0	0,00	0,00	
O.A.L. Fundación Municipal de Cultura	Pagos realizados	109	58.752,24	76,61	162	268.896,73	11,71	122	89.899,12	19,87	153	138.478,49	96,61	
	Facturas pdtes. de pago	29	7.009,51	14,65	16	39.061,04	68,34	3	22.155,21	32,25	6	831,43	72,31	
	Facturas >90 días sin incorporar	1	313,50	200,00	1	313,50	108,00	0	0,00	0,00	0	0,00	0,00	
O.A.L. Patronato Deportivo Municipal	Pagos realizados	190	78.900,74	28,65	69	112.625,70	187,46	164	169.489,96	142,36	384	198.262,69	141,22	
	Facturas pdtes. de pago	184	225.439,85	88,03	107	88.101,93	27,89	90	158.820,53	139,11	84	172.142,64	153,37	
	Facturas >90 días sin incorporar	19	43.129,78	215,71	26	56.884,27	127,33	0	0,00	0,00	20	120.479,38	94,57	
E.M. S.P.E.R.AC.S.A.	Pagos realizados	77	26.301,12	85,63	50	28.602,07	91,65	81	180.962,89	19,00	88	26.508,08	27,00	
	Facturas pdtes. de pago	0	0,00	0,00	0	0,00	0,00	2	14.380,14	172,00	3	8.480,34	216,00	
Total	Pagos realizados	2064	2.774.809,51 €	78,88	1525	2.089.825,64 €	85,76	1785	2.688.955,45 €	90,53	2792	2.840.160,25 €	118,53	
	Facturas pdtes. de pago	2340	2.669.386,44 €	64,07	1422	1.887.785,05 €	89,82	1628	2.034.466,35 €	122,26	1430	2.272.728,39 €	128,69	
	Facturas >90 días sin incorporar	242	419.641,67 €	206,45	122	353.566,83 €	266,40	79	373.605,95 €	147,33	118	564.094,49 €	130,98	

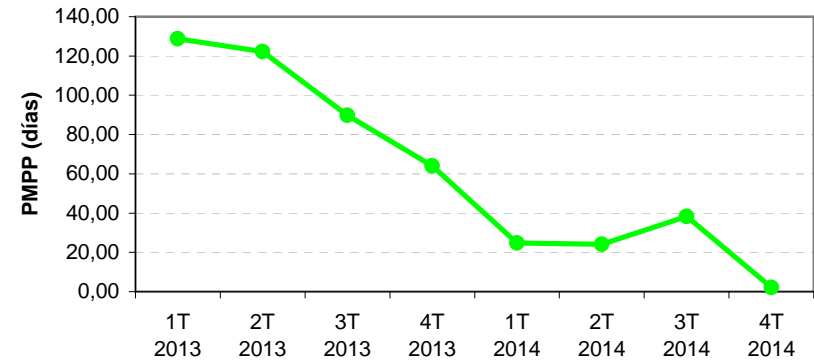
GRÁFICOS DE EVOLUCIÓN DE MOROSIDAD EN OPERACIONES COMERCIALES - 4T 2014

SECTOR ADMINISTRACIONES PÚBLICAS

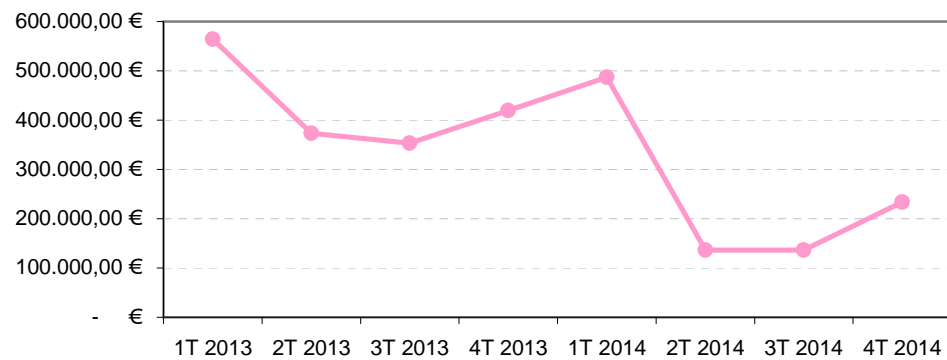
Evolución facturass pendientes de pago por operaciones comerciales



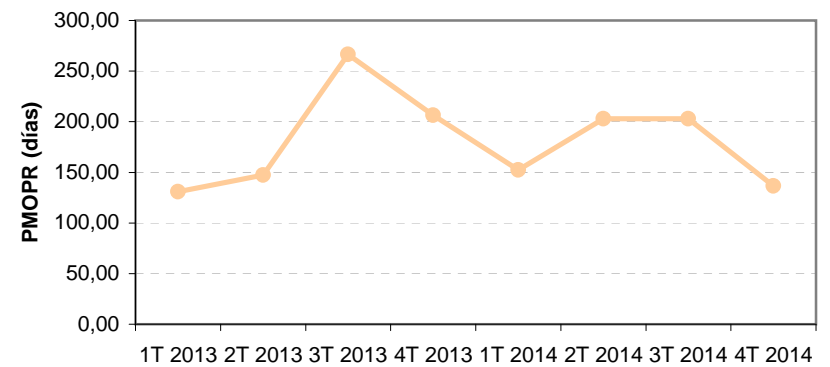
Evolución del Período Medio del Pendiente de Pago (PMPP) en operaciones comerciales



Evolución facturas pendientes de reconocimiento con más de tres meses desde su registro



Evolución del Período Medio de Operaciones Pendientes de Reconocimiento (PMOPR)



Antequera, a 31 de diciembre de 2014

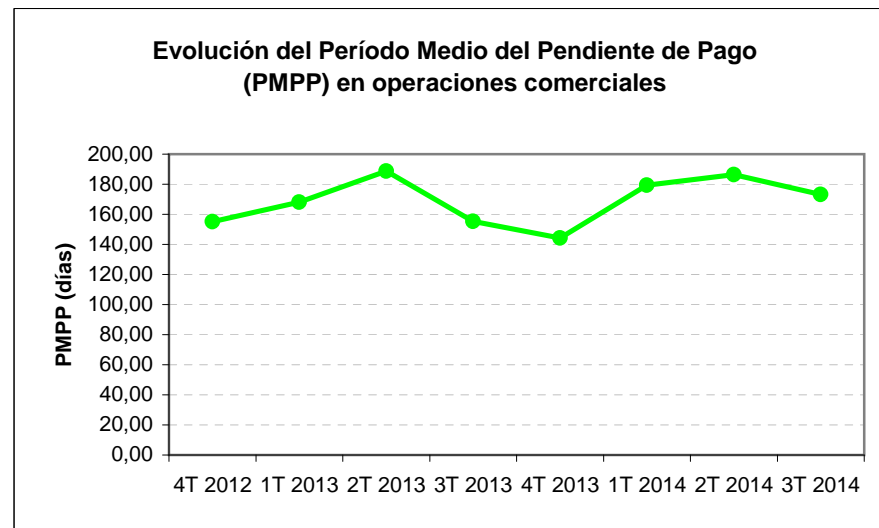
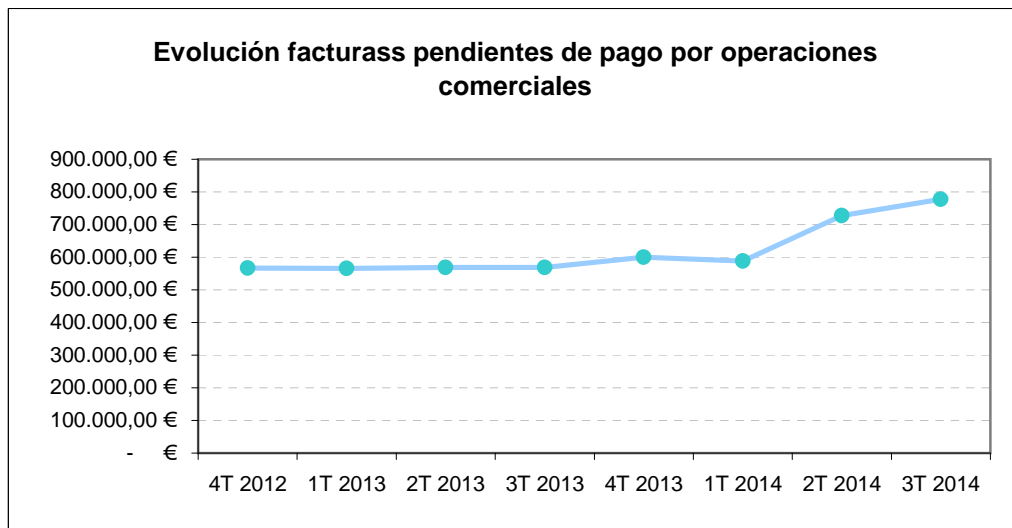
EVOLUCIÓN MOROSIDAD EN OPERACIONES COMERCIALES - 4T 2014
SECTOR OTROS ENTES DEPENDIENTES

Entidad	Informe	4T 2014			3T 2014			2T 2014			1T 2014		
		Nº	Importe (€)	Plazo (días)	Nº	Importe (€)	Plazo (días)	Nº	Importe (€)	Plazo (días)	Nº	Importe (€)	Plazo (días)
E.M. Aguas del Torcal, S.A.	Pagos realizados	649	570.227,01	132,49	473	416.573,47	93,16	470	411.627,23	105,08	479	417.083,68	123,86
	Facturas pdtes. de pago	758	770.491,33	171,25	713	716.373,95	183,80	636	587.049,23	175,91	583	598.817,99	141,11
E.M. Radio Torcal, S.A.	Pagos realizados	3	251,65	1,00	0	0,00	0,00	0	0,00	0,00	0	0,00	0,00
	Facturas pdtes. de pago	4	965,11	2.438,30	3	947,15	2.382,17	3	947,15	2.290,17	3	947,15	2.109,17
E.M. Antequera Cinema, S.A.	Pagos realizados	1	35,38	1,00	12	4.139,20	19,24	18	11.933,21	19,24	20	7.364,88	3,81
	Facturas pdtes. de pago	17	5.654,13	39,28	3	9.922,13	165,42	0	0,00	0,00	0	0,00	0,00
Total	Pagos realizados	653	570.514,04	132,42	485	420.712,67	92,43	488	423.560,44	102,66	499	424.448,56	121,78
	Facturas pdtes. de pago	779	777.110,57	173,11	719	727.243,23	186,41	639	587.996,38	179,32	586	599.765,14	144,21

Entidad	Informe	4T 2013			3T 2013			2T 2013			1T 2013		
		Nº	Importe (€)	Plazo (días)	Nº	Importe (€)	Plazo (días)	Nº	Importe (€)	Plazo (días)	Nº	Importe (€)	Plazo (días)
E.M. Aguas del Torcal, S.A.	Pagos realizados	516	540.658,53	165,58	509	397.639,65	134,76	512	434.852,44	117,07	545	383.555,10	140,49
	Facturas pdtes. de pago	531	567.829,83	152,13	520	567.829,83	185,68	543	564.779,76	165,06	564	565.879,26	152,23
E.M. Radio Torcal, S.A.	Pagos realizados	0	0,00	0,00	0	0,00	0,00	0	0,00	0,00	0	0,00	0,00
	Facturas pdtes. de pago	3	947,15	2.109,17	3	947,15	2.017,17	3	947,15	1.924,00	3	947,15	1.833,00
E.M. Antequera Cinema, S.A.	Pagos realizados	17	6.582,10	5,07	10	3.014,48	6,53	17	15.010,89	21,55	20	10.848,72	25,45
	Facturas pdtes. de pago	0	0,00	0,00	0	0,00	0,00	0	0,00	0,00	0	0,00	0,00
Total	Pagos realizados	533	547.240,63	163,65	519	400.654,13	133,80	529	449.863,33	113,88	565	394.403,82	137,33
	Facturas pdtes. de pago	534	568.776,98	155,39	523	568.776,98	188,73	546	565.726,91	168,00	567	566.826,41	155,04

Antequera, a 31 de diciembre de 2014

GRÁFICOS DE EVOLUCIÓN DE MOROSIDAD EN OPERACIONES COMERCIALES - 4T 2014 SECTOR OTROS ENTES DEPENDIENTES



Antequera, a 31 de diciembre de 2014

INFORME TRIMESTRAL DE MOROSIDAD

Entidad Local : AYUNTAMIENTO DE ANTEQUERA

Informe correspondiente al Ejercicio: 2014

Trimestre : Cuarto Trimestre

Pagos realizados en el trimestre	Periodo medio pago (PMP)(días)	Periodo medio pago excedido (PMPE)(días)	Pagos realizados en el Trimestre			
			Dentro periodo legal pago		Fuera periodo legal pago	
			Número de pagos	Importe total	Número de pagos	Importe total
Gastos en Bienes Corrientes y Servicios						
Aplicados a Presupuesto (Capítulo 2) por artículos						
20- Arrendamientos y Canones	13,88	21,58	38	62.254,15	5	2.458,32
21- Reparación, Mantenimiento y conservación	24,51	9,75	235	105.668,58	56	26.751,49
22- Material, Suministro y Otros	23,11	14,84	1253	1.197.366,09	129	287.643,64
23- Indemnización por razón del servicio	19,00	0,00	2	261,64	0	0,00
24- Gasto de Publicaciones	0,00	0,00	0	0,00	0	0,00
26- Trabajos realizados por Instituciones s.f. de lucro	0,00	0,00	0	0,00	0	0,00
27- Gastos imprevistos y funciones no clasificadas	0,00	0,00	0	0,00	0	0,00
2 - Sin desagregar	0,00	0,00	0	0,00	0	0,00
Pendientes de aplicar a presupuesto	0,00	0,00	0	0,00	0	0,00
Inversiones reales						
Aplicados a Presupuesto (Capítulo 6)	32,46	47,65	353	1.239.487,67	54	284.093,86
Pendientes de aplicar a presupuesto	0,00	0,00	0	0,00	0	0,00
Otros Pagos realizados por operaciones comerciales						
Aplicados a Presupuesto	8,96	0,00	16	17.872,36	0	0,00
Pendientes de aplicar a Presupuesto	0,00	0,00	0	0,00	0	0,00
Sin desagregar						
Aplicados a Presupuesto	0,00	0,00	0	0,00	0	0,00
Pendientes de aplicar a Presupuesto	0,00	0,00	0	0,00	0	0,00
Total	27,32	30,15	1897	2.622.910,49	244	600.947,31

Intereses de demora pagados en el trimestre	Intereses de demora pagados en el periodo	
	Número de pagos	Importe total intereses
Gastos Corrientes en Bienes y Servicios		
Inversiones reales		
Otros Pagos realizados por operaciones comerciales		
Sin desagregar		
Total		

Facturas o documentos justificativos pendientes de pago al final del trimestre	Periodo medio del pendiente de pago (PMPP) (días)	Periodo medio del pendiente de pago excedido (PMPE)(días)	Pendientes de pago al final del Trimestre			
			Dentro periodo legal pago a final del trimestre		Fuera periodo legal pago a final del trimestre	
			Número de operaciones	Importe total	Número de operaciones	Importe total
Gastos en Bienes Corrientes y Servicios						
20- Arrendamientos y Canones	0,01	151,50	4	6.636,98	4	0,04
21- Reparación, Mantenimiento y conservación	1,94	18,50	325	181.068,48	20	7.273,83
22- Material, Suministro y Otros	0,80	59,13	233	485.192,12	7	1.784,65
23- Indemnización por razón del servicio	1,00	0,00	1	80,51	0	0,00
24- Gasto de Publicaciones	0,00	0,00	0	0,00	0	0,00
26- Trabajos realizados por Instituciones s.f. de lucro	0,00	0,00	0	0,00	0	0,00
27- Gastos imprevistos y funciones no clasificadas	0,00	0,00	0	0,00	0	0,00
2 - Sin desagregar	448,00	418,00	0	0,00	2	1.234,27
Inversiones reales	0,95	0,00	150	519.471,97	0	0,00
Otros Pagos pendientes por operaciones comerciales	0,83	0,00	5	4.334,16	0	0,00
Sin desagregar	0,00	0,00	0	0,00	0	0,00
Total	1,49	73,45	718	1.196.784,22	33	10.292,79

Facturas o docum. justificativos al final del trimestre con más de tres meses de su anotación en registro de facturas, pendientes del reconocimiento de la obligación (Art. 5.4 Ley 15/2010)	Periodo medio operaciones pendientes reconocim. (PMOPR)	Pendiente de reconocimiento obligacion	
		Número	Importe Total
Gastos Corrientes en Bienes y Servicios	180,94	71	114.394,17
Inversiones reales	183,41	17	54.809,00
Sin desagregar	152,26	16	19.346,90
Total	178,72	104	188.550,07

INFORME TRIMESTRAL DE MOROSIDAD

Entidad Local : PATRONATO DEPORTIVO MUNICIPAL

Informe correspondiente al Ejercicio: 2014

Trimestre : Cuarto Trimestre

Pagos realizados en el trimestre	Periodo medio pago (PMP)(días)	Periodo medio pago excedido (PMPE)(días)	Pagos realizados en el Trimestre			
			Dentro periodo legal pago		Fuera periodo legal pago	
			Número de pagos	Importe total	Número de pagos	Importe total
Gastos en Bienes Corrientes y Servicios						
Aplicados a Presupuesto (Capítulo 2) por artículos						
20- Arrendamientos y Canones	0,00	0,00	0	0,00	0	0,00
21- Reparación, Mantenimiento y conservación	9,70	0,00	67	26.493,81	0	0,00
22- Material, Suministro y Otros	12,18	337,40	147	148.426,18	3	1.161,93
23- Indemnización por razón del servicio	0,00	0,00	0	0,00	0	0,00
24- Gasto de Publicaciones	0,00	0,00	0	0,00	0	0,00
26- Trabajos realizados por Instituciones s.f. de lucro	0,00	0,00	0	0,00	0	0,00
27- Gastos imprevistos y funciones no clasificadas	0,00	0,00	0	0,00	0	0,00
2 - Sin desagregar	0,00	0,00	0	0,00	0	0,00
Pendientes de aplicar a presupuesto	0,00	0,00	0	0,00	0	0,00
Inversiones reales						
Aplicados a Presupuesto (Capítulo 6)	0,00	0,00	0	0,00	0	0,00
Pendientes de aplicar a presupuesto	0,00	0,00	0	0,00	0	0,00
Otros Pagos realizados por operaciones comerciales						
Aplicados a Presupuesto	11,70	0,00	5	2.627,66	0	0,00
Pendientes de aplicar a Presupuesto	0,00	0,00	0	0,00	0	0,00
Sin desagregar						
Aplicados a Presupuesto	0,00	0,00	0	0,00	0	0,00
Pendientes de aplicar a Presupuesto	0,00	0,00	0	0,00	0	0,00
Total	11,80	337,40	219	177.547,65	3	1.161,93

Intereses de demora pagados en el trimestre	Intereses de demora pagados en el periodo	
	Número de pagos	Importe total intereses
Gastos Corrientes en Bienes y Servicios		
Inversiones reales		
Otros Pagos realizados por operaciones comerciales		
Sin desagregar		
Total		

Facturas o documentos justificativos pendientes de pago al final del trimestre	Periodo medio del pendiente de pago (PMPP)(días)	Periodo medio del pendiente de pago excedido (PMPPE)(días)	Pendientes de pago al final del Trimestre			
			Dentro periodo legal pago a final del trimestre		Fuera periodo legal pago a final del trimestre	
			Número de operaciones	Importe total	Número de operaciones	Importe total
Gastos en Bienes Corrientes y Servicios						
20- Arrendamientos y Canones	0,00	0,00	0	0,00	0	0,00
21- Reparación, Mantenimiento y conservación	124,02	94,02	0	0,00	5	2.267,19
22- Material, Suministro y Otros	8,05	83,27	15	10.889,53	10	832,67
23- Indemnización por razón del servicio	0,00	0,00	0	0,00	0	0,00
24- Gasto de Publicaciones	0,00	0,00	0	0,00	0	0,00
26- Trabajos realizados por Instituciones s.f. de lucro	0,00	0,00	0	0,00	0	0,00
27- Gastos imprevistos y funciones no clasificadas	0,00	0,00	0	0,00	0	0,00
2 - Sin desagregar	0,00	0,00	0	0,00	0	0,00
Inversiones reales	55,00	25,00	0	0,00	1	332,02
Otros Pagos pendientes por operaciones comerciales	0,00	0,00	0	0,00	0	0,00
Sin desagregar	0,00	0,00	0	0,00	0	0,00
Total	27,49	84,74	15	10.889,53	16	3.431,88

Facturas o docum. justificativos al final del trimestre con más de tres meses de su anotación en registro de facturas, pendientes del reconocimiento de la obligación (Art. 5.4 Ley 15/2010)	Periodo medio operaciones pendientes reconocim. (PMOPR)	Pendiente de reconocimiento obligacion	
		Número	Importe Total
Gastos Corrientes en Bienes y Servicios	107,15	6	5.028,85
Inversiones reales	0,00	0	0,00
Sin desagregar	116,41	8	10.572,74
Total	113,43	14	15.601,59

INFORME TRIMESTRAL DE MOROSIDAD

Entidad Local : O.A. PROMOCION Y DESARROLLO

Informe correspondiente al Ejercicio: 2014

Trimestre : Cuarto Trimestre

Pagos realizados en el trimestre	Periodo medio pago (PMP)(días)	Periodo medio pago excedido (PMPE)(días)	Pagos realizados en el Trimestre			
			Dentro periodo legal pago		Fuera periodo legal pago	
			Número de pagos	Importe total	Número de pagos	Importe total
Gastos en Bienes Corrientes y Servicios						
Aplicados a Presupuesto (Capítulo 2) por artículos						
20- Arrendamientos y Canones	0,00	0,00	0	0,00	0	0,00
21- Reparación, Mantenimiento y conservación	14,83	34,00	5	1.366,42	2	339,77
22- Material, Suministro y Otros	19,85	27,69	94	88.623,51	38	31.047,20
23- Indemnización por razón del servicio	0,00	0,00	0	0,00	0	0,00
24- Gasto de Publicaciones	0,00	0,00	0	0,00	0	0,00
26- Trabajos realizados por Instituciones s.f. de lucro	0,00	0,00	0	0,00	0	0,00
27- Gastos imprevistos y funciones no clasificadas	0,00	0,00	0	0,00	0	0,00
2 - Sin desagregar	0,00	0,00	0	0,00	0	0,00
Pendientes de aplicar a presupuesto	0,00	0,00	0	0,00	0	0,00
Inversiones reales						
Aplicados a Presupuesto (Capítulo 6)	0,00	0,00	0	0,00	0	0,00
Pendientes de aplicar a presupuesto	0,00	0,00	0	0,00	0	0,00
Otros Pagos realizados por operaciones comerciales						
Aplicados a Presupuesto	0,10	0,00	3	2.100,35	0	0,00
Pendientes de aplicar a Presupuesto	0,00	0,00	0	0,00	0	0,00
Sin desagregar						
Aplicados a Presupuesto	0,00	0,00	0	0,00	0	0,00
Pendientes de aplicar a Presupuesto	0,00	0,00	0	0,00	0	0,00
Total	19,44	27,75	102	92.090,28	40	31.386,97

Intereses de demora pagados en el trimestre	Intereses de demora pagados en el periodo	
	Número de pagos	Importe total intereses
Gastos Corrientes en Bienes y Servicios		
Inversiones reales		
Otros Pagos realizados por operaciones comerciales		
Sin desagregar		
Total		

Facturas o documentos justificativos pendientes de pago al final del trimestre	Periodo medio del pendiente de pago (PMPP)(días)	Periodo medio del pendiente de pago excedido (PMPPE)(días)	Pendientes de pago al final del Trimestre			
			Dentro periodo legal pago a final del trimestre		Fuera periodo legal pago a final del trimestre	
			Número de operaciones	Importe total	Número de operaciones	Importe total
Gastos en Bienes Corrientes y Servicios						
20- Arrendamientos y Canones	0,00	0,00	0	0,00	0	0,00
21- Reparación, Mantenimiento y conservación	2,83	0,00	8	2.869,34	1	27,00
22- Material, Suministro y Otros	11,18	70,08	68	41.822,10	6	1.938,66
23- Indemnización por razón del servicio	0,00	0,00	0	0,00	0	0,00
24- Gasto de Publicaciones	0,00	0,00	0	0,00	0	0,00
26- Trabajos realizados por Instituciones s.f. de lucro	0,00	0,00	0	0,00	0	0,00
27- Gastos imprevistos y funciones no clasificadas	0,00	0,00	0	0,00	0	0,00
2 - Sin desagregar	0,00	0,00	0	0,00	0	0,00
Inversiones reales	1,00	0,00	3	788,92	0	0,00
Otros Pagos pendientes por operaciones comerciales	0,00	0,00	0	0,00	0	0,00
Sin desagregar	0,00	0,00	0	0,00	0	0,00
Total	10,50	69,12	79	45.480,36	7	1.965,66

Facturas o docum. justificativos al final del trimestre con más de tres meses de su anotación en registro de facturas, pendientes del reconocimiento de la obligación (Art. 5.4 Ley 15/2010)	Periodo medio operaciones pendientes reconocim. (PMOPR)	Pendiente de reconocimiento obligacion	
		Número	Importe Total
Gastos Corrientes en Bienes y Servicios			
Inversiones reales			
Sin desagregar			
Total			

INFORME TRIMESTRAL DE MOROSIDAD

Entidad Local : O.A. FUNDACION MUNICIPAL DE CULTURA

Informe correspondiente al Ejercicio: 2014

Trimestre : Cuarto Trimestre

Pagos realizados en el trimestre	Periodo medio pago (PMP)(días)	Periodo medio pago excedido (PMPE)(días)	Pagos realizados en el Trimestre			
			Dentro periodo legal pago		Fuera periodo legal pago	
			Número de pagos	Importe total	Número de pagos	Importe total
Gastos en Bienes Corrientes y Servicios						
Aplicados a Presupuesto (Capítulo 2) por artículos						
20- Arrendamientos y Canones	0,00	0,00	0	0,00	0	0,00
21- Reparación, Mantenimiento y conservación	2,60	0,00	5	345,26	0	0,00
22- Material, Suministro y Otros	5,81	0,00	104	193.013,27	0	0,00
23- Indemnización por razón del servicio	0,00	0,00	0	0,00	0	0,00
24- Gasto de Publicaciones	0,00	0,00	0	0,00	0	0,00
26- Trabajos realizados por Instituciones s.f. de lucro	0,00	0,00	0	0,00	0	0,00
27- Gastos imprevistos y funciones no clasificadas	0,00	0,00	0	0,00	0	0,00
2 - Sin desagregar	0,00	0,00	0	0,00	0	0,00
Pendientes de aplicar a presupuesto	0,00	0,00	0	0,00	0	0,00
Inversiones reales						
Aplicados a Presupuesto (Capítulo 6)	1,00	0,00	1	968,00	0	0,00
Pendientes de aplicar a presupuesto	0,00	0,00	0	0,00	0	0,00
Otros Pagos realizados por operaciones comerciales						
Aplicados a Presupuesto	11,00	0,00	2	360,02	0	0,00
Pendientes de aplicar a Presupuesto	0,00	0,00	0	0,00	0	0,00
Sin desagregar						
Aplicados a Presupuesto	0,00	0,00	0	0,00	0	0,00
Pendientes de aplicar a Presupuesto	0,00	0,00	0	0,00	0	0,00
Total	5,79	0,00	112	194.686,55	0	0,00

Intereses de demora pagados en el trimestre	Intereses de demora pagados en el periodo	
	Número de pagos	Importe total intereses
Gastos Corrientes en Bienes y Servicios		
Inversiones reales		
Otros Pagos realizados por operaciones comerciales		
Sin desagregar		
Total		

Facturas o documentos justificativos pendientes de pago al final del trimestre	Periodo medio del pendiente de pago (PMPP) (días)	Periodo medio del pendiente de pago excedido (PMPE)(días)	Pendientes de pago al final del Trimestre			
			Dentro periodo legal pago a final del trimestre		Fuera periodo legal pago a final del trimestre	
			Número de operaciones	Importe total	Número de operaciones	Importe total
Gastos en Bienes Corrientes y Servicios						
20- Arrendamientos y Canones	0,00	0,00	0	0,00	0	0,00
21- Reparación, Mantenimiento y conservación	0,00	0,00	2	95,35	0	0,00
22- Material, Suministro y Otros	2,58	109,00	37	38.170,00	1	473,93
23- Indemnización por razón del servicio	0,00	0,00	0	0,00	0	0,00
24- Gasto de Publicaciones	0,00	0,00	0	0,00	0	0,00
26- Trabajos realizados por Instituciones s.f. de lucro	0,00	0,00	0	0,00	0	0,00
27- Gastos imprevistos y funciones no clasificadas	0,00	0,00	0	0,00	0	0,00
2 - Sin desagregar	0,00	0,00	0	0,00	0	0,00
Inversiones reales	0,00	0,00	0	0,00	0	0,00
Otros Pagos pendientes por operaciones comerciales	0,00	0,00	0	0,00	0	0,00
Sin desagregar	0,00	0,00	0	0,00	0	0,00
Total	2,58	109,00	39	38.265,35	1	473,93

Facturas o docum. justificativos al final del trimestre con más de tres meses de su anotación en registro de facturas, pendientes del reconocimiento de la obligación (Art. 5.4 Ley 15/2010)	Periodo medio operaciones pendientes reconocim. (PMOPR)	Pendiente de reconocimiento obligacion	
		Número	Importe Total
Gastos Corrientes en Bienes y Servicios	121,00	1	822,80
Inversiones reales	0,00	0	0,00
Sin desagregar	111,01	10	90.292,31
Total	111,10	11	91.115,11

INFORME TRIMESTRAL DE MOROSIDAD

Entidad:

E.M. S.P.E.R.A.C., S.A.

Informe correspondiente al ejercicio:

2014

Trimestre:

Cuarto

Pagos realizados en el trimestre	Período medio pago (PMP) (días)	Período medio pago excedido (PMPE) (días)	Pagos realizados en el trimestre				Total Pagado
			Dentro período legal pago		Fuera período legal pago		
			Número de pagos	Importe total	Número de pagos	Importe total	
Aprovisionamientos y otros gastos de explotación	3,00	0,00	85	18.523,76 €	0	- €	18.523,76 €
Adquisiciones de inmovilizado material e intangible	0,00	0,00	0	- €	0	- €	- €
Sin desagregar	0,00	0,00	0	- €	0	- €	- €
Total	3,00	0,00	85	18.523,76 €	0	- €	18.523,76 €

Intereses de demora pagados en el trimestre	Intereses de demora pagados en el período	
	Número de pagos	Importe total intereses
Aprovisionamientos y otros gastos de explotación	0	- €
Adquisiciones de inmovilizado e intangible	0	- €
Sin desagregar	0	- €
Total	0	- €

Facturas o documentos justificativos pendientes de pago al final del trimestre	Período medio del pendiente de pago (PMPP) (días)	Período medio del pendiente de pago excedido (PMPPE) (días)	Pendiente de pago al final del Trimestre				Pendiente de Pago Total (importe)
			Dentro período legal pago a final del trimestre		Fuera período legal pago a final del trimestre		
			Número de operaciones	Importe total	Número de operaciones	Importe total	
Aprovisionamientos y otros gastos de explotación	28,15	28,00	2	1.157,62 €	1	703,74 €	1.861,36 €
Adquisiciones de inmovilizado material e intangible	0,00	0,00	0	- €	0	- €	- €
Sin desagregar	0,00	0,00	0	- €	0	- €	- €
Total	28,15	28,00	2	1.157,62 €	1	703,74 €	1.861,36 €

INFORME TRIMESTRAL DE MOROSIDAD

Entidad:

E.M. RADIO TORCAL, S.A.

Informe correspondiente al ejercicio:

2014

Trimestre:

Cuarto

Pagos realizados en el trimestre	Período medio pago (PMP) (días)	Período medio pago excedido (PMPE) (días)	Pagos realizados en el trimestre		Total Pagado
			Dentro período legal pago		
			Número de pagos	Importe total	
Aprovisionamientos y otros gastos de explotación	1,00	0,00	3	251,65 €	251,65 €
Adquisiciones de inmovilizado material e intangible	0,00	0,00	0	- €	- €
Sin desagregar	0,00	0,00	0	- €	- €
Total	1,00	0,00	3	251,65 €	251,65 €

Intereses de demora pagados en el trimestre	Intereses de demora pagados en el período	
	Número de pagos	Importe total intereses
Aprovisionamientos y otros gastos de explotación	0	- €
Adquisiciones de inmovilizado e intangible	0	- €
Sin desagregar	0	- €
Total	0	- €

Facturas o documentos justificativos pendientes de pago al final del trimestre	Período medio del pendiente de pago (PMPP) (días)	Período medio del pendiente de pago excedido (PMPPE) (días)	Pendiente de pago al final del Trimestre		Pendiente de Pago Total (importe)
			Dentro período legal pago a final del trimestre		
			Número de operaciones	Importe total	
Aprovisionamientos y otros gastos de explotación	2438,30	2408,30	0	- €	965,11 €
Adquisiciones de inmovilizado material e intangible	0,00	0,00	0	- €	- €
Sin desagregar	0,00	0,00	0	- €	- €
Total	2438,30	2408,30	0	- €	965,11 €

INFORME TRIMESTRAL DE MOROSIDAD

Entidad: **E.M. ANTEQUERA CINEMA, S.A.**

Informe correspondiente al ejercicio: **2014** Trimestre: **Cuarto**

Pagos realizados en el trimestre	Período medio pago (PMP) (días)	Período medio pago excedido (PMPE) (días)	Pagos realizados en el trimestre				Total Pagado
			Dentro período legal pago		Fuera período legal pago		
			Número de pagos	Importe total	Número de pagos	Importe total	
Aprovisionamientos y otros gastos de explotación	1,00	0,00	1	38,38 €	0	- €	38,38 €
Adquisiciones de inmovilizado material e intangible	0,00	0,00	0	- €	0	- €	- €
Sin desagregar	0,00	0,00	0	- €	0	- €	- €
Total	1,00	0,00	1	38,38 €	0	- €	38,38 €

Intereses de demora pagados en el trimestre	Intereses de demora pagados en el período	
	Número de pagos	Importe total intereses
	Aprovisionamientos y otros gastos de explotación	0
Adquisiciones de inmovilizado e intangible	0	- €
Sin desagregar	0	- €
Total	0	- €

Facturas o documentos justificativos pendientes de pago al final del trimestre	Período medio del pendiente de pago (PMPP) (días)	Período medio del pendiente de pago excedido (PMPPE) (días)	Pendiente de pago al final del Trimestre				Pendiente de Pago Total (importe)
			Dentro período legal pago a final del trimestre		Fuera período legal pago a final del trimestre		
			Número de operaciones	Importe total	Número de operaciones	Importe total	
Aprovisionamientos y otros gastos de explotación	39,28	41,53	8	3.032,88 €	9	2.621,25 €	5.654,13 €
Adquisiciones de inmovilizado material e intangible	0,00	0,00	0	- €	0	- €	- €
Sin desagregar	0,00	0,00	0	- €	0	- €	- €
Total	39,28	41,53	8	3.032,88 €	9	2.621,25 €	5.654,13 €

INFORME TRIMESTRAL DE MOROSIDAD

Entidad: E.M. AGUAS DEL TORCAL, S.A.

Informe correspondiente al ejercicio:

2014

Trimestre:

Cuarto



Oficina de Aguilar, 02 81RF, La Oluera - 21200 Antequera - Tlf. 95244000 - Fax. 952702131

EMPRESA MUNICIPAL DE ABASTECIMIENTO DE AGUAS DE ANTEQUERA

Pagos realizados en el trimestre	Período medio pago (PMP) (días)	Período medio pago excedido (PMPE) (días)	Pagos realizados en el trimestre		Total Pagado
			Dentro período legal pago		
			Número de pagos	Importe total	
Aprovisionamientos y otros gastos de explotación	132,49	139,32	259	128.607,34 €	441.619,67 €
Adquisiciones de inmovilizado material e intangible	0,00	0,00	0	- €	- €
Sin desagregar	0,00	0,00	0	- €	- €
Total	132,49	139,32	259	128.607,34 €	441.619,67 €

Intereses de demora pagados en el trimestre	Intereses de demora pagados en el periodo	
	Número de pagos	Importe total intereses
Aprovisionamientos y otros gastos de explotación	0	- €
Adquisiciones de inmovilizado e intangible	0	- €
Sin desagregar	0	- €
Total	0	- €

Facturas o documentos justificativos pendientes de pago al final del trimestre	Período medio del pendiente de pago (PMPP) (días)	Período medio del pendiente de pago excedido (PMPPE) (días)	Pendiente de pago al final del Trimestre		Pendiente de Pago Total (importe)
			Dentro período legal pago a final del trimestre		
			Importe total	Número de operaciones	
Aprovisionamientos y otros gastos de explotación	171,25	166,50	100.930,54 €	669	770.491,33 €
Adquisiciones de inmovilizado material e intangible	0,00	0,00	- €	0	- €
Sin desagregar	0,00	0,00	- €	0	- €
Total	171,25	166,50	100.930,54 €	669	770.491,33 €