



Ayuntamiento  
de Antequera

AREA DE HACIENDA, INNOVACION, NN.TT.,  
PROTECCION DE DATOS Y AGUAS DEL TORCAL  
INTERVENCIÓN GENERAL

## **INFORME TRIMESTRAL SOBRE MOROSIDAD EN OPERACIONES COMERCIALES**

# **TERCER TRIMESTRE 2021**

Informe trimestral sobre el cumplimiento de los plazos previstos para el pago de obligaciones por operaciones comerciales del Excmo Ayuntamiento de Antequera, sus Organismos Autónomos y Empresas Públicas dependientes

Ley 15/2010, de 5 de julio, de modificación de la Ley 3/2004, de 29 de diciembre, por la que se establecen medidas de lucha contra la morosidad en las operaciones comerciales



**INFORME CONJUNTO DE TESORERIA E INTERVENCION TRIMESTRAL SOBRE  
EL CUMPLIMIENTO DE LOS PLAZOS PREVISTOS PARA EL PAGO DE OBLIGACIONES  
TERCER TRIMESTRE DE 2021**

En cumplimiento de lo dispuesto por el artículo 4, apartado 3, de la Ley 15/2010, de 5 de julio, de modificación de la Ley 3/2004, de 29 de diciembre, por la que se establecen medidas de lucha contra la morosidad en las operaciones comerciales, se emite el presente informe:

**PRIMERO.-** La regulación aplicable se haya esencialmente contenida en: la Ley 3/2004, de 29 de diciembre, por la que se establecen medidas de lucha contra la morosidad en las operaciones comerciales; y en la Ley 15/2010, de 5 de julio, de modificación de la referida Ley 3/2004.

**SEGUNDO.-** Establece el artículo 4.3 de la citada Ley 15/2010, de 5 de julio, que “*Los Tesoreros o, en su defecto, Interventores de las Corporaciones locales elaborarán trimestralmente un informe sobre el cumplimiento de los plazos previstos en esta Ley para el pago de las obligaciones de cada Entidad local, que incluirá necesariamente el número y cuantía global de las obligaciones pendientes en las que se esté incumpliendo el plazo*”.

El 23 de marzo de 2011 se publicó en el portal del Ministerio de Economía y Hacienda (<http://www.meh.es>) la *Guía para la elaboración de los Informes trimestrales que las entidades locales han de remitir al Ministerio de Economía y Hacienda, en cumplimiento del artículo cuarto de la Ley 15/2010, de 5 de julio, de modificación de la Ley 3/2004, de 29 de diciembre, por la que se establecen medidas de lucha contra la morosidad en las operaciones comerciales*. Dicha guía establece cuál ha de ser el contenido de tales informes, el cual viene compuesto para las Entidades Locales y sus Organismos dependientes por cuatro cuadros resumen referidos a gastos corrientes en bienes y servicios y a inversiones, recogiendo respectivamente la siguiente información:

- a) Pagos realizados en el trimestre
- b) Intereses de demora pagados en el trimestre.
- c) Facturas o documentos justificativos pendientes de Pago al final del trimestre.
- d) Detalle del periodo medio de pago global a proveedores y del periodo medio de pago mensual y acumulado a proveedores.

Sobre la base de todo lo antedicho y de acuerdo con la Guía referida, se han elaborado los cuadros y el listado que completan y acompañan al presente informe.

**TERCERO.-** Los **PAGOS TOTALES REALIZADOS DENTRO DEL SECTOR ADMINISTRACIONES PUBLICAS** (incluye Ayuntamiento y SPERACSA) en el trimestre, referidos a gastos corrientes en bienes y servicios y a inversiones, señalar que los mismos han alcanzado la cuantía de 4.056.303,89 €, lo que supone un decremento respecto a los del trimestre anterior, que se situaron en 2.853.195,30 €.

El Período Medio de Pago (PMP) del trimestre dentro del sector Administraciones Públicas se ha situado en 40,14 días, lo que ha supuesto un incremento del mismo respecto del trimestre anterior, en que fue 40,26 días.





En cuanto a los **PAGOS REALIZADOS OTROS ENTES DEPENDIENTES** (incluye resto de empresas municipales) en el trimestre, referidos a gastos corrientes en bienes y servicios y a inversiones, señalar que los mismos han alcanzado la cuantía de 652.161,52 €, lo que supone un decremento respecto a los del trimestre anterior, que se situaron en 592.425,26 €.

El Período Medio de Pago (PMP) del trimestre dentro del sector Otros Entes Dependientes se ha situado en 17,72 días, lo que ha supuesto un decremento del mismo respecto al trimestre anterior, en que fue 19,39 días.

**CUARTO.-** En cuanto a los **INTERESES DE DEMORA PAGADOS** en el trimestre, comentar que durante dicho período no se han realizado pagos por este concepto derivados de operaciones comerciales, al igual que ocurrió en el trimestre anterior, donde tampoco se realizó pago alguno por este apartado.

**QUINTO.-** En cuanto a las **FACTURAS O DOCUMENTOS JUSTIFICATIVOS PENDIENTES DE PAGO EN EL SECTOR ADMINISTRACIONES PUBLICAS** al final del trimestre, indicar que los mismos se sitúan en 939.990,47 €, lo que supone un incremento respecto al trimestre anterior, donde quedó en la cifra de 1.661.946,25 €.

El Período Medio del Pendiente de Pago (PMPP) del trimestre dentro del sector Administraciones Públicas se ha situado en 36,15 días, lo que ha supuesto un decremento del mismo respecto al trimestre anterior, en que fue 36,78 días.

En cuanto a las **FACTURAS O DOCUMENTOS JUSTIFICATIVOS PENDIENTES DE PAGO EN EL SECTOR OTROS ENTES DEPENDIENTES** al final del trimestre, indicar que los mismos se sitúan en 151.191,70 €, lo que supone un decremento respecto al trimestre anterior, donde quedó en la cifra de 108.829,57 €.

El Período Medio del Pendiente de Pago (PMPP) al final del trimestre en el SECTOR OTROS ENTES DEPENDIENTES 42,48 días, lo que ha supuesto un incremento del mismo respecto al trimestre anterior, en que fue de 54,12 días.

Es todo cuanto tenemos el honor de informar.

Antequera a fecha indicada a pie de firma

LA INTERVENTORA ACCIDENTAL

EL TESORERO

Fdo. Carmen Borrego Checa

Fdo. Francisco J. Vida López



**EVOLUCIÓN MOROSIDAD EN OPERACIONES COMERCIALES - 3T 2021**  
**SECTOR ADMINISTRACIONES PÚBLICAS**

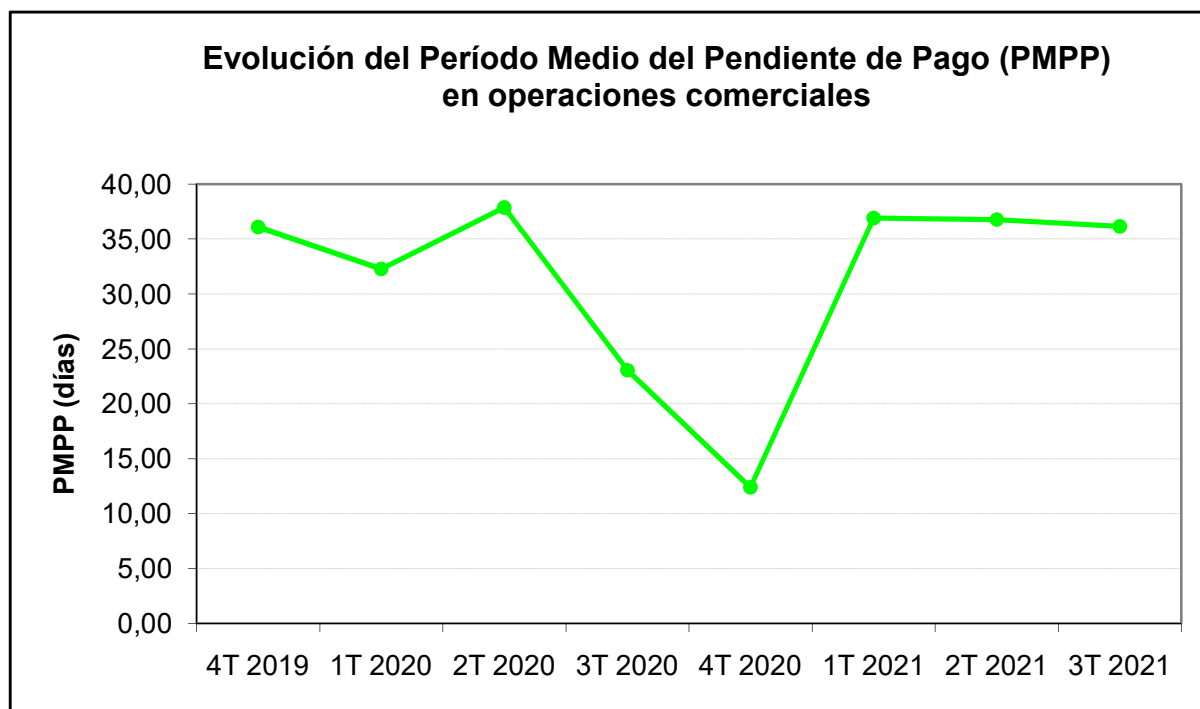
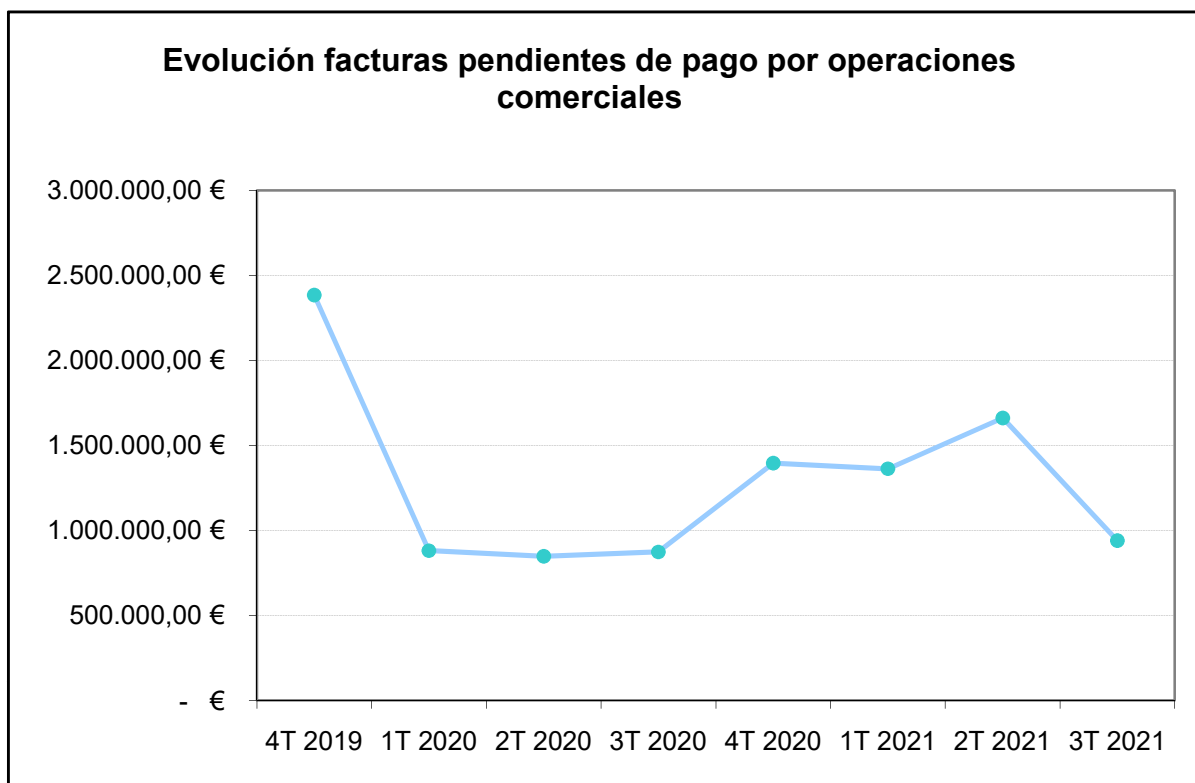
Entidad	Informe	3T 2021			2T 2021			1T 2021			4T 2020		
		Nº	Importe (€)	Plazo (días)	Nº	Importe (€)	Plazo (días)	Nº	Importe (€)	Plazo (días)	Nº	Importe (€)	Plazo (días)
Excmo. Ayuntamiento de	Pagos realizados	1451	4.046.741,76	40,23	1313	2.833.412,60	40,53	987	3.425.948,16	26,44	1979	4.398.154,07	24,20
	Facturas pdtes. de pago	611	934.687,00	36,30	748	1.661.468,37	36,79	538	1.357.401,23	37,03	394	1.395.505,17	12,39
O.A.L. Promoción y Desarrollo	Pagos realizados	0	0,00	0,00	0	0,00	0,00	0	0,00	0,00	0	0,00	0,00
	Facturas pdtes. de pago	0	0,00	0,00	0	0,00	0,00	0	0,00	0,00	0	0,00	0,00
O.A.L. Fundación Municipal de Cultura	Pagos realizados	0	0,00	0,00	0	0,00	0,00	0	0,00	0,00	0	0,00	0,00
	Facturas pdtes. de pago	0	0,00	0,00	0	0,00	0,00	0	0,00	0,00	0	0,00	0,00
O.A.L. Patronato Deportivo Municipal	Pagos realizados	0	0,00	0,00	0	0,00	0,00	0	0,00	0,00	0	0,00	0,00
	Facturas pdtes. de pago	0	0,00	0,00	0	0,00	0,00	0	0,00	0,00	0	0,00	0,00
E.M. S.P.E.R.AC.S.A.	Pagos realizados	75	9.562,13	2,60	94	19.782,70	1,76	52	12.785,10	1,09	113	23.699,80	7,97
	Facturas pdtes. de pago	47	5.303,47	9,87	45	477,88	8,88	35	5.397,91	7,00	3	34,24	8,24
<b>Total</b>	<b>Pagos realizados</b>	<b>1526</b>	<b>4.056.303,89</b>	<b>40,14</b>	<b>1407</b>	<b>2.853.195,30 €</b>	<b>40,26</b>	<b>1039</b>	<b>3.438.733,26 €</b>	<b>26,35</b>	<b>2092</b>	<b>4.421.853,87 €</b>	<b>24,11</b>
	<b>Facturas pdtes. de pago</b>	<b>658</b>	<b>939.990,47</b>	<b>36,15</b>	<b>793</b>	<b>1.661.946,25 €</b>	<b>36,78</b>	<b>573</b>	<b>1.362.799,14 €</b>	<b>36,91</b>	<b>397</b>	<b>1.395.539,41 €</b>	<b>12,39</b>

Entidad	Informe	3T 2020			2T 2020			1T 2020			4T 2019		
		Nº	Importe (€)	Plazo (días)	Nº	Importe (€)	Plazo (días)	Nº	Importe (€)	Plazo (días)	Nº	Importe (€)	Plazo (días)
Excmo. Ayuntamiento de	Pagos realizados	1212	2.935.767,40	29,23	1269	3.351.771,00	26,56	1973	5.051.278,85	47,77	1632	3.997.031,44	54,35
	Facturas pdtes. de pago	442	868.589,61	23,15	396	846.600,44	37,92	404	873.652,63	32,45	1102	2.350.932,80	36,49
O.A.L. Promoción y Desarrollo	Pagos realizados	0	0,00	0,00	0	0,00	0,00	0	0,00	0,00	0	0,00	0,00
	Facturas pdtes. de pago	0	0,00	0,00	0	0,00	0,00	0	0,00	0,00	0	0,00	0,00
O.A.L. Fundación Municipal de Cultura	Pagos realizados	0	0,00	0,00	0	0,00	0,00	0	0,00	0,00	0	0,00	0,00
	Facturas pdtes. de pago	0	0,00	0,00	0	0,00	0,00	0	0,00	0,00	0	0,00	0,00
O.A.L. Patronato Deportivo Municipal	Pagos realizados	0	0,00	0,00	0	0,00	0,00	0	0,00	0,00	0	0,00	0,00
	Facturas pdtes. de pago	0	0,00	0,00	0	0,00	0,00	0	0,00	0,00	0	0,00	0,00
E.M. S.P.E.R.AC.S.A.	Pagos realizados	71	16.252,47	9,94	93	21.982,03	8,00	63	52.786,24	60,11	98	18.668,79	17,31
	Facturas pdtes. de pago	19	4.731,55	4,50	14	1.236,27	8,00	19	7.566,44	11,26	3	33.667,61	7,97
<b>Total</b>	<b>Pagos realizados</b>	<b>1283</b>	<b>2.952.019,87 €</b>	<b>29,12</b>	<b>1362</b>	<b>3.373.753,03 €</b>	<b>26,44</b>	<b>2036</b>	<b>5.104.065,09 €</b>	<b>47,90</b>	<b>1730</b>	<b>4.015.700,23 €</b>	<b>54,18</b>
	<b>Facturas pdtes. de pago</b>	<b>461</b>	<b>873.321,16 €</b>	<b>23,05</b>	<b>410</b>	<b>847.836,71 €</b>	<b>37,88</b>	<b>423</b>	<b>881.219,07 €</b>	<b>32,27</b>	<b>1105</b>	<b>2.384.600,41 €</b>	<b>36,09</b>

Antequera, a 30 de septiembre de 2021

# GRÁFICOS DE EVOLUCIÓN DE MOROSIDAD EN OPERACIONES COMERCIALES - 3T 2021

## SECTOR ADMINISTRACIONES PÚBLICAS



Antequera, a 30 de septiembre de 2021

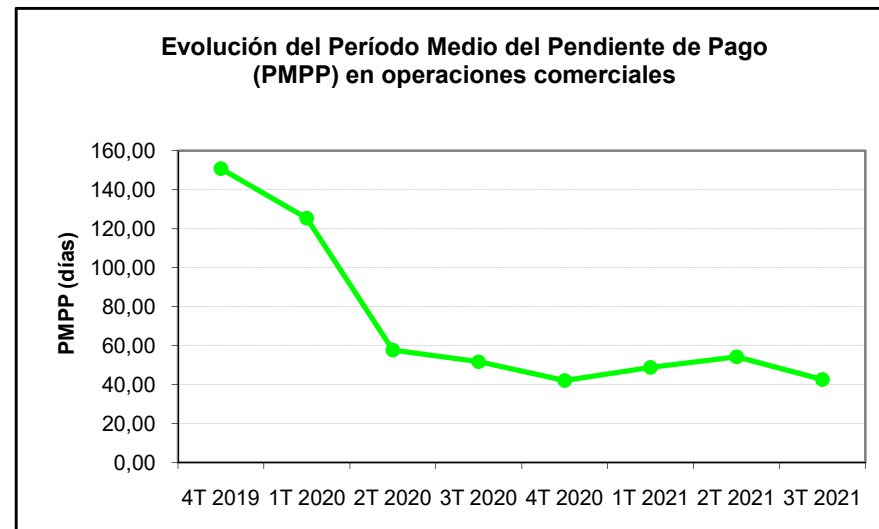
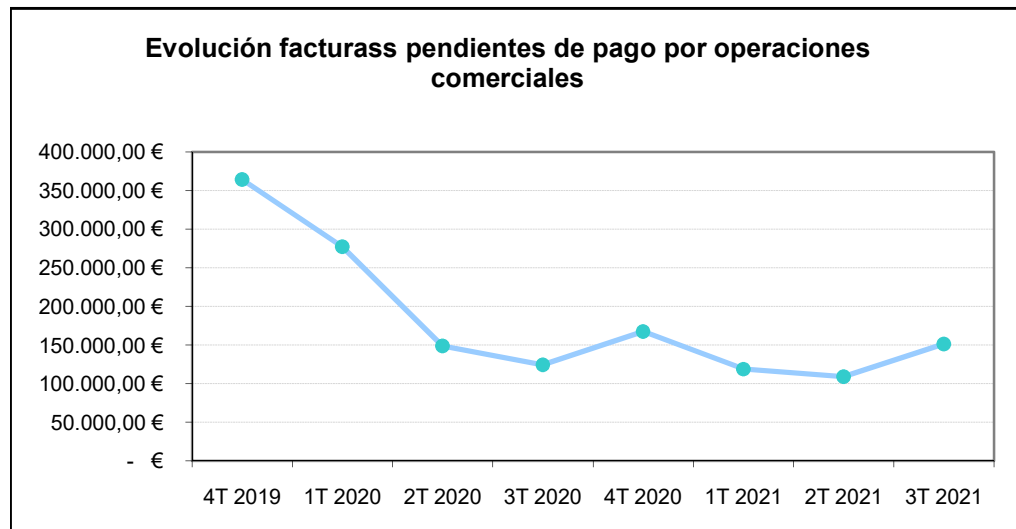
**EVOLUCIÓN MOROSIDAD EN OPERACIONES COMERCIALES - 3T 2021**  
**SECTOR OTROS ENTES DEPENDIENTES**

Entidad	Informe	3T 2021			2T 2021			1T 2021			4T 2020		
		Nº	Importe (€)	Plazo (días)	Nº	Importe (€)	Plazo (días)	Nº	Importe (€)	Plazo (días)	Nº	Importe (€)	Plazo (días)
E.M. Aguas del Torcal, S.A.	Pagos realizados	722	652.161,52	17,72	716	592.425,26	19,39	687	598.721,43	20,07	720	608.504,02	20,55
	Facturas pdtes. de pago	92	150.226,59	11,25	128	107.864,46	11,56	103	117.702,72	10,48	116	166.532,99	15,39
E.M. Radio Torcal, S.A.	Pagos realizados	0	0,00	0,00	0	0,00	0,00	0	0,00	0,00	0	0,00	0,00
	Facturas pdtes. de pago	4	965,11	4.903,30	4	965,11	4.811,30	4	965,11	4.720,30	4	965,11	4.630,30
E.M. Antequera Cinema, S.A.	Pagos realizados	0	0,00	0,00	0	0,00	0,00	0	0,00	0,00	0	0,00	0,00
	Facturas pdtes. de pago	0	0,00	0,00	0	0,00	0,00	0	0,00	0,00	0	0,00	0,00
<b>Total</b>	<b>Pagos realizados</b>	<b>722</b>	<b>652.161,52</b>	<b>17,72</b>	<b>716</b>	<b>592.425,26</b>	<b>19,39</b>	<b>687</b>	<b>598.721,43</b>	<b>20,07</b>	<b>720</b>	<b>608.504,02</b>	<b>20,55</b>
	<b>Facturas pdtes. de pago</b>	<b>96</b>	<b>151.191,70</b>	<b>42,48</b>	<b>132</b>	<b>108.829,57</b>	<b>54,12</b>	<b>107</b>	<b>118.667,83</b>	<b>48,78</b>	<b>120</b>	<b>167.498,10</b>	<b>41,98</b>

Entidad	Informe	3T 2020			2T 2020			1T 2020			4T 2019		
		Nº	Importe (€)	Plazo (días)	Nº	Importe (€)	Plazo (días)	Nº	Importe (€)	Plazo (días)	Nº	Importe (€)	Plazo (días)
E.M. Aguas del Torcal, S.A.	Pagos realizados	706	650.861,81	29,85	628	596.509,31	77,43	688	612.812,30	84,04	626	1.028.908,03	64,80
	Facturas pdtes. de pago	150	123.249,17	16,47	113	147.777,75	28,97	190	276.316,30	109,59	292	363.526,15	139,91
E.M. Radio Torcal, S.A.	Pagos realizados	0	0,00	0,00	0	0,00	0,00	0	0,00	0,00	0	0,00	0,00
	Facturas pdtes. de pago	4	965,11	4.538,30	4	965,11	4.446,30	4	965,11	4.630,30	4	965,11	4.264,30
E.M. Antequera Cinema, S.A.	Pagos realizados	0	0,00	0,00	0	0,00	0,00	0	0,00	0,00	0	0,00	0,00
	Facturas pdtes. de pago	0	0,00	0,00	0	0,00	0,00	0	0,00	0,00	0	0,00	0,00
<b>Total</b>	<b>Pagos realizados</b>	<b>706</b>	<b>650.861,81</b>	<b>29,85</b>	<b>628</b>	<b>596.509,31</b>	<b>77,43</b>	<b>688</b>	<b>612.812,30</b>	<b>84,04</b>	<b>626</b>	<b>1.028.908,03</b>	<b>64,80</b>
	<b>Facturas pdtes. de pago</b>	<b>154</b>	<b>124.214,28</b>	<b>51,60</b>	<b>117</b>	<b>148.742,86</b>	<b>57,63</b>	<b>194</b>	<b>277.281,41</b>	<b>125,32</b>	<b>296</b>	<b>364.491,26</b>	<b>150,83</b>

Antequera, a 30 de septiembre de 2021

## GRÁFICOS DE EVOLUCIÓN DE MOROSIDAD EN OPERACIONES COMERCIALES - 3T 2021 SECTOR OTROS ENTES DEPENDIENTES



Antequera, a 30 de septiembre de 2021