



**INFORME CONJUNTO DE INTERVENCION Y TESORERIA SOBRE PERIODO MEDIO DE PAGO (P.M.P.) EN BASE AL REAL DECRETO 635/2014, DE 25 DE JULIO CORRESPONDIENTE AL PRIMER TRIMESTRE DE 2021.**

Según el artículo 13 de la LOEPSF, las Administraciones Públicas deberán publicar su periodo medio de pago a proveedores y disponer de un plan de tesorería que incluirá, al menos, información relativa a la previsión de pago a proveedores de forma que se garantice el cumplimiento del plazo máximo que fija la normativa sobre morosidad. Las Administraciones Públicas velarán por la adecuación de su ritmo de asunción de compromisos de gasto a la ejecución del plan de tesorería.

Cuando el período medio de pago de una Administración Pública, de acuerdo con los datos publicados, supere el plazo máximo previsto en la normativa sobre morosidad (que en la actualidad son 30 días), la Administración deberá incluir, en la actualización de su plan de tesorería inmediatamente posterior a la mencionada publicación, como parte de dicho plan lo siguiente:

a) El importe de los recursos que va a dedicar mensualmente al pago a proveedores para poder reducir su periodo medio de pago hasta el plazo máximo que fija la normativa sobre morosidad.

b) El compromiso de adoptar las medidas cuantificadas de reducción de gastos, incremento de ingresos u otras medidas de gestión de cobros y pagos, que le permita generar la tesorería necesaria para la reducción de su periodo medio de pago a proveedores hasta el plazo máximo que fija la normativa sobre morosidad.

El Real Decreto 635/2014, de 25 de julio, desarrolla la metodología de cálculo del periodo medio de pago a proveedores de las Administraciones Públicas. En base a este Real Decreto se han realizado los cálculos del Periodo Medio de Pago que son los siguientes:

	Pagos		Pendientes de pago		PMP Entidad	PMP Global
	Ratio	Importe	Ratio	Importe		
Ayuntamiento	16,83	3.425.948,16	46,55	634.069,63	21,47	<b>21,36</b>
Promoción y Desarrollo	0,00	0,00	0,00	0,00	0,00	
Fundación Mun. Cultura	0,00	0,00	0,00	0,00	0,00	
Patronato Deportivo Mun.	0,00	0,00	0,00	0,00	0,00	
SPERAC, S.A.	5,29	23.699,80	6,00	5.397,91	5,50	
		<b>3.449.647,96</b>		<b>639.467,54</b>		

EL INTERVENTOR

EL TESORERO

Fdo. Francisco de P. Díaz Argüelles

Fdo. Francisco Javier Vida López

## EVOLUCIÓN HISTÓRICA DEL PERIODO MEDIO DE PAGO - 1T 2021

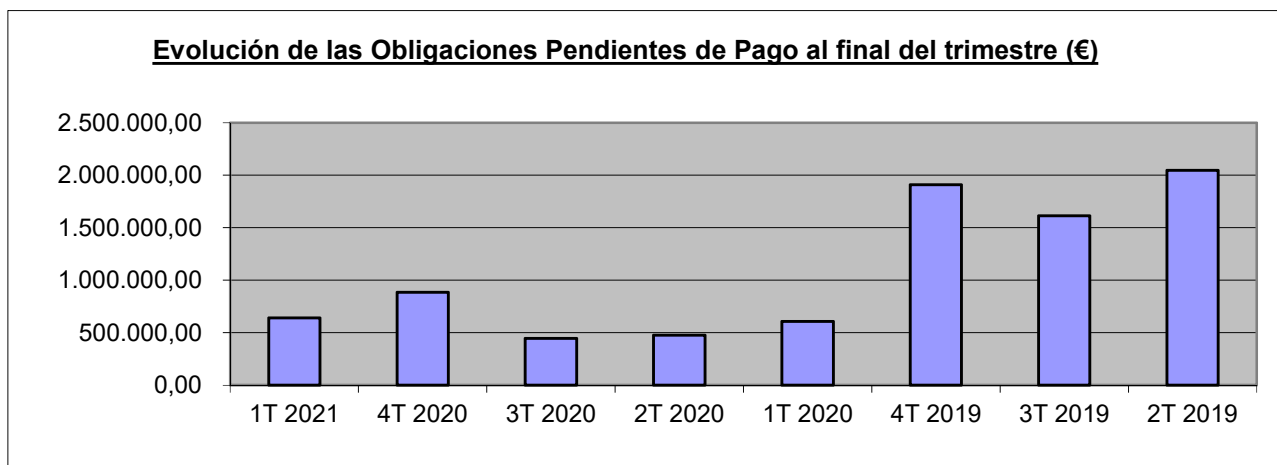
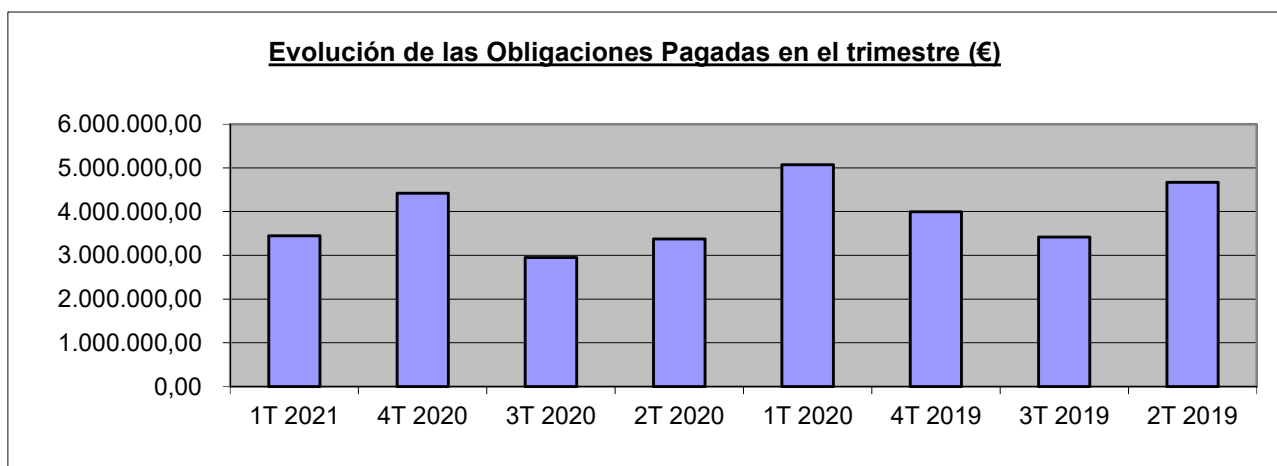
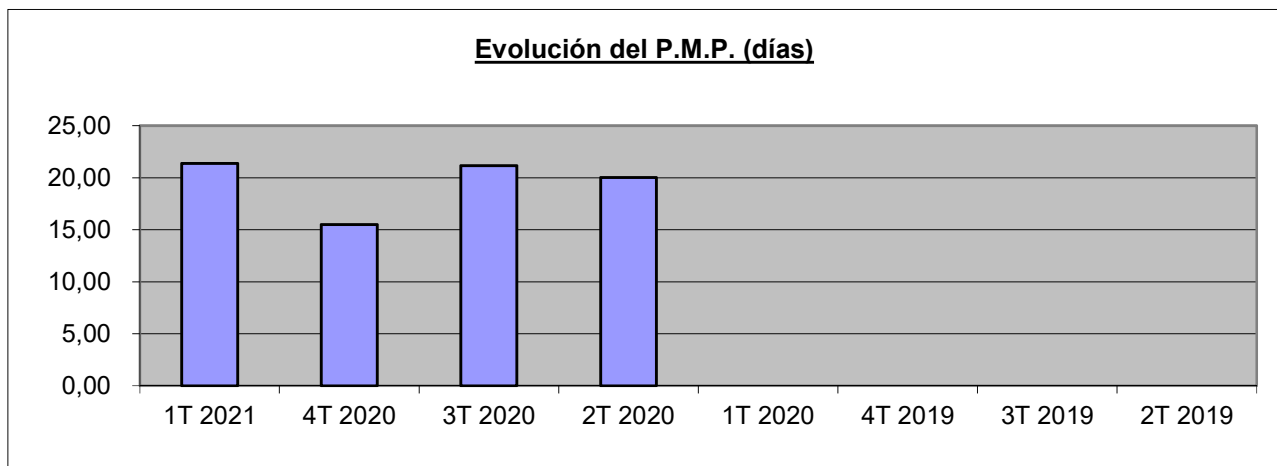
Entidad	Tipo operación	1T 2021			4T 2020			3T 2020			2T 2020		
		Ratio (días)	Importe (€)	PMP (días)	Ratio (días)	Importe (€)	PMP (días)	Ratio (días)	Importe (€)	PMP (días)	Ratio (días)	Importe (€)	PMP (días)
Excmo. Ayuntamiento de Antequera	Pagos	16,83	3.425.948,16	21,47	16,49	4.397.824,07	15,54	22,23	2.935.567,40	21,22	17,14	3.351.553,57	20,10
	Pdtes. pago	46,55	634.069,63		10,83	885.020,38		14,50	440.243,23		41,03	474.809,58	
O.A.L. "Promoción y Desarrollo"	Pagos	0,00	0,00	0,00	0,00	0,00	0,00	0,00	0,00	0,00	0,00	0,00	0,00
	Pdtes. pago	0,00	0,00		0,00	0,00		0,00	0,00		0,00		
O.A.L. "Fundación Municipal de Cultura"	Pagos	0,00	0,00	0,00	0,00	0,00	0,00	0,00	0,00	0,00	0,00	0,00	0,00
	Pdtes. pago	0,00	0,00		0,00	0,00		0,00	0,00		0,00		
O.A.L. "Patronato Deportivo Municipal"	Pagos	0,00	0,00	0,00	0,00	0,00	0,00	0,00	0,00	0,00	0,00	0,00	0,00
	Pdtes. pago	0,00	0,00		0,00	0,00		0,00	0,00		0,00		
E.M. "S.P.E.R.A.C., S.A."	Pagos	5,29	23.699,80	5,43	7,84	23.699,80	7,84	9,73	16.252,47	8,33	8,25	21.982,03	8,18
	Pdtes. pago	6,00	5.397,91		7,24	34,24		3,50	4.731,55		7,00	1.236,27	
Global	Pagos	16,75	3.449.647,96	21,36	16,44	4.421.523,87	15,51	22,16	2.951.819,87	21,14	17,08	3.373.535,60	20,03
	Pdtes. pago	46,21	639.467,54		10,83	885.054,62		14,38	444.974,78		40,94	476.045,85	

Entidad	Tipo operación	1T 2020			4T 2019			3T 2019			2T 2019		
		Ratio (días)	Importe (€)	PMP (días)	Ratio (días)	Importe (€)	PMP (días)	Ratio (días)	Importe (€)	PMP (días)	Ratio (días)	Importe (€)	PMP (días)
Excmo. Ayuntamiento de Antequera	Pagos	33,14	5.019.601,05	32,18	36,79	3.978.736,36	34,25	39,89	3.393.229,44	45,89	48,50	4.561.758,20	42,66
	Pdtes. pago	24,19	599.880,63		28,85	1.875.668,81		58,53	1.612.305,26		29,61	2.042.759,04	
O.A.L. "Promoción y Desarrollo"	Pagos	0,00	0,00	#iDIV/0!	0,00	0,00	#iDIV/0!	0,00	0,00	#iDIV/0!	0,00	0,00	#iDIV/0!
	Pdtes. pago	0,00	0,00		0,00	0,00		0,00	0,00				
O.A.L. "Fundación Municipal de Cultura"	Pagos	0,00	0,00	#iDIV/0!	0,00	0,00	#iDIV/0!	0,00	0,00	#iDIV/0!	0,00	0,00	#iDIV/0!
	Pdtes. pago	0,00	0,00		0,00	0,00		0,00	0,00				
O.A.L. "Patronato Deportivo Municipal"	Pagos	0,00	0,00	#iDIV/0!	0,00	0,00	#iDIV/0!	0,00	0,00	#iDIV/0!	0,00	0,00	#iDIV/0!
	Pdtes. pago	0,00	0,00		0,00	0,00		0,00	0,00				
E.M. "S.P.E.R.A.C., S.A."	Pagos	59,94	52.786,24	53,71	17,30	18.668,79	10,65	17,97	27.835,85	17,97	24,43	109.114,04	24,25
	Pdtes. pago	10,26	7.566,44		6,97	33.667,61		0,00	0,00		16,12	2.469,81	
Global	Pagos	33,42	5.072.387,29	#iDIV/0!	36,70	3.997.405,15	#iDIV/0!	39,71	3.421.065,29	#iDIV/0!	47,94	4.670.872,24	#iDIV/0!
	Pdtes. pago	24,02	607.447,07		28,46	1.909.336,42		58,53	1.612.305,26		29,59	2.045.228,85	

Antequera, a 31 de marzo de 2021



## GRÁFICOS DE EVOLUCIÓN





PROVINCIA: MALAGA (29)  
MUNICIPIO: ANTEQUERA (015)

LISTADO DE MOROSIDAD - PERIODO MEDIO DE PAGO

2021 - Primer Trimestre

Organismo	Pagadas		Pendiente de Pago		Periodo Medio De Pago	
	Ratio	Importe	Ratio	Importe	Entidad	Global
004 - AYUNTAMIENTO DE ANTEQUERA	16,83	3.425.948,16 €	46,55	634.069,63 €	21,47	21,36
008 - S.P.E.R.A.C, S.A.	5,29	23.699,80 €	6,00	5.397,91 €	5,42	21,36
<b>Total 2021 - Primer Trimestre</b>		<b>3.449.647,96 €</b>		<b>639.467,54 €</b>		

HISTÓRICO

2020 - Cuarto Trimestre

Organismo	Pagadas		Pendiente de Pago		Periodo Medio De Pago	
	Ratio	Importe	Ratio	Importe	Entidad	Global
004 - AYUNTAMIENTO DE ANTEQUERA	16,49	4.397.824,07 €	10,83	885.020,38 €	15,54	15,51
008 - S.P.E.R.A.C, S.A.	7,84	23.699,80 €	7,24	34,24 €	7,84	15,51
<b>Total 2020 - Cuarto Trimestre</b>		<b>4.421.523,87 €</b>		<b>885.054,62 €</b>		

HISTÓRICO

2020 - Tercer Trimestre

Organismo	Pagadas		Pendiente de Pago		Periodo Medio De Pago	
	Ratio	Importe	Ratio	Importe	Entidad	Global
004 - AYUNTAMIENTO DE ANTEQUERA	22,23	2.935.567,40 €	14,50	440.243,23 €	21,22	21,14
008 - S.P.E.R.A.C., S.A.	9,73	16.252,47 €	3,50	4.731,55 €	8,33	21,14
<b>Total 2020 - Tercer Trimestre</b>		<b>2.951.819,87 €</b>		<b>444.974,78 €</b>		

HISTÓRICO

2020 - Segundo Trimestre

Organismo	Pagadas		Pendiente de Pago		Periodo Medio De Pago	
	Ratio	Importe	Ratio	Importe	Entidad	Global
004 - AYUNTAMIENTO DE ANTEQUERA	17,14	3.351.553,57 €	41,03	474.809,58 €	20,10	20,03
008 - S.P.E.R.A.C., S.A.	8,25	21.982,03 €	7,00	1.236,27 €	8,18	20,03
<b>Total 2020 - Segundo Trimestre</b>		<b>3.373.535,60 €</b>		<b>476.045,85 €</b>		

HISTÓRICO

2020 - Primer Trimestre

Organismo	Pagadas		Pendiente de Pago		Periodo Medio De Pago	
	Ratio	Importe	Ratio	Importe	Entidad	Global
008 - S.P.E.R.A.C., S.A.	59,94	52.786,24 €	10,26	7.566,44 €	53,31	32,40
04 - AYUNTAMIENTO DE ANTEQUERA	33,14	5.019.601,05 €	24,19	599.880,63 €	32,18	32,40
<b>Total 2020 - Primer Trimestre</b>		<b>5.072.387,29 €</b>		<b>607.447,07 €</b>		

HISTÓRICO

2019 - Cuarto Trimestre

Organismo	Pagadas		Pendiente de Pago		Periodo Medio De Pago	
	Ratio	Importe	Ratio	Importe	Entidad	Global
Suma y Sigue		23.247.650,95 €		4.928.658,67 €		



PROVINCIA: MALAGA (29)  
MUNICIPIO: ANTEQUERA (015)

**LISTADO DE MOROSIDAD - PERIODO MEDIO DE PAGO**

004 - AYUNTAMIENTO DE ANTEQUERA	36,79	3.978.736,36 €	28,85	1.875.668,81 €	34,25	34,04
008 - S.P.E.R.A.C., S.A.	17,30	18.668,79 €	6,97	33.667,61 €	10,65	34,04
<b>Total 2019 - Cuarto Trimestre</b>		<b>3.997.405,15 €</b>		<b>1.909.336,42 €</b>		

**HISTÓRICO**

**2019 - Tercer Trimestre**

Organismo	Pagadas		Pendiente de Pago		Periodo Medio De Pago	
	Ratio	Importe	Ratio	Importe	Entidad	Global
004 - AYUNTAMIENTO DE ANTEQUERA	39,89	3.393.229,44 €	58,53	1.612.305,26 €	45,89	45,74
008 - S.P.E.R.A.C., S.A.	17,97	27.835,85 €	0,00	0,00 €	17,97	45,74
<b>Total 2019 - Tercer Trimestre</b>		<b>3.421.065,29 €</b>		<b>1.612.305,26 €</b>		

**HISTÓRICO**

**2019 - Segundo Trimestre**

Organismo	Pagadas		Pendiente de Pago		Periodo Medio De Pago	
	Ratio	Importe	Ratio	Importe	Entidad	Global
004 - AYUNTAMIENTO DE ANTEQUERA	48,50	4.561.758,20 €	29,61	2.042.759,04 €	42,66	42,35
008 - S.P.E.R.A.C., S.A.	24,43	109.114,04 €	16,12	2.469,81 €	24,25	42,35
<b>Total 2019 - Segundo Trimestre</b>		<b>4.670.872,24 €</b>		<b>2.045.228,85 €</b>		

**HISTÓRICO**

**2019 - Primer Trimestre**

Organismo	Pagadas		Pendiente de Pago		Periodo Medio De Pago	
	Ratio	Importe	Ratio	Importe	Entidad	Global
004 - AYUNTAMIENTO DE ANTEQUERA	19,68	861.131,36 €	54,83	2.508.125,30 €	45,85	54,24
008 - S.P.E.R.A.C., S.A.	91,84	757.648,95 €	14,51	5.353,95 €	91,30	54,24
<b>Total 2019 - Primer Trimestre</b>		<b>1.618.780,31 €</b>		<b>2.513.479,25 €</b>		

**HISTÓRICO**

**2018 - Cuarto Trimestre**

Organismo	Pagadas		Pendiente de Pago		Periodo Medio De Pago	
	Ratio	Importe	Ratio	Importe	Entidad	Global
004 - AYUNTAMIENTO DE ANTEQUERA	50,79	4.047.118,06 €	20,48	882.495,43 €	45,36	45,36
005 - O.A.PROMOCION Y DESARROLLO	25,54	196.656,64 €	18,23	35.283,18 €	24,43	24,43
006 - O.A. FUNDACION MUNICIPAL DE CULT	51,74	230.306,53 €	111,02	261.331,86 €	83,25	83,25
007 - PATRONATO DEPORTIVO MUNICIPAL	26,46	287.731,30 €	67,43	9.751,82 €	27,80	27,80
008 - S.P.E.R.A.C, S.A.	9,31	26.833,41 €	73,49	731.644,84 €	71,22	71,22
<b>Total 2018 - Cuarto Trimestre</b>		<b>4.788.645,94 €</b>		<b>1.920.507,13 €</b>		

**HISTÓRICO**

**2018 - Tercer Trimestre**

Organismo	Pagadas		Pendiente de Pago		Periodo Medio De Pago	
	Ratio	Importe	Ratio	Importe	Entidad	Global
Suma y Sigue		39.717.644,28 €		13.957.772,39 €		



PROVINCIA: MALAGA (29)  
MUNICIPIO: ANTEQUERA (015)

**LISTADO DE MOROSIDAD - PERIODO MEDIO DE PAGO**

004 - AYUNTAMIENTO DE ANTEQUERA	54,51	1.951.960,76 €	50,24	903.925,62 €	53,16	53,16
005 - O.A.PROMOCION Y DESARROLLO	23,54	53.959,03 €	27,56	29.559,38 €	24,96	24,96
006 - O.A. FUNDACION MUNICIPAL DE CULT	28,38	382.671,53 €	31,25	300.262,33 €	29,64	29,64
007 - PATRONATO DEPORTIVO MUNICIPAL	49,70	102.175,56 €	16,72	61.169,08 €	37,35	37,35
008 - S.P.E.R.A.C., S.A.	20,44	87.757,26 €	48,26	281.062,90 €	41,64	41,64
<b>Total 2018 - Tercer Trimestre</b>		<b>2.578.524,14 €</b>		<b>1.575.979,31 €</b>		

**HISTÓRICO**

**2018 - Segundo Trimestre**

Organismo	Pagadas		Pendiente de Pago		Periodo Medio De Pago	
	Ratio	Importe	Ratio	Importe	Entidad	Global
004 - AYUNTAMIENTO DE ANTEQUERA	37,94	3.381.030,58 €	31,67	1.510.886,99 €	36,00	36,00
005 - O.A.PROMOCION Y DESARROLLO	31,99	83.002,35 €	8,04	19.366,50 €	27,46	27,46
006 - O.A. FUNDACION MUNICIPAL DE CULT	24,97	432.066,23 €	5,63	47.933,19 €	23,04	23,04
007 - PATRONATO DEPORTIVO MUNICIPAL	30,01	257.812,92 €	22,53	26.457,74 €	29,31	29,31
008 - S.P.E.R.A.C., S.A.	18,68	140.894,68 €	18,38	74.862,29 €	18,58	18,58
<b>Total 2018 - Segundo Trimestre</b>		<b>4.294.806,76 €</b>		<b>1.679.506,71 €</b>		

**HISTÓRICO**

**2018 - Primer Trimestre**

Organismo	Pagadas		Pendiente de Pago		Periodo Medio De Pago	
	Ratio	Importe	Ratio	Importe	Entidad	Global
004 - AYUNTAMIENTO DE ANTEQUERA	21,24	1.563.958,85 €	18,34	2.286.990,05 €	19,52	17,85
005 - O.A.PROMOCION Y DESARROLLO	0,97	95.926,47 €	-12,03	20.235,29 €	-1,29	17,85
006 - O.A. FUNDACION MUNICIPAL DE CULT	46,02	333.446,85 €	6,93	67.261,77 €	39,46	17,85
007 - PATRONATO DEPORTIVO MUNICIPAL	8,70	102.982,40 €	-13,97	100.764,41 €	-2,51	17,85
008 - S.P.E.R.A.C., S.A.	-2,49	382.718,74 €	-19,64	25.110,08 €	-3,55	17,85
<b>Total 2018 - Primer Trimestre</b>		<b>2.479.033,31 €</b>		<b>2.500.361,60 €</b>		

**HISTÓRICO**

**2017 - Cuarto Trimestre**

Organismo	Pagadas		Pendiente de Pago		Periodo Medio De Pago	
	Ratio	Importe	Ratio	Importe	Entidad	Global
004 - AYUNTAMIENTO DE ANTEQUERA	26,34	2.703.985,28 €	14,20	2.167.340,45 €	20,94	18,92
005 - PROMOCION Y DESARROLLO	25,54	133.036,04 €	-21,04	61.731,03 €	10,78	18,92
006 - FUNDACION MUNICIPAL CULTURA	29,48	499.246,94 €	56,06	125.861,72 €	34,83	34,83
007 - PATRONATO DEPORTIVO MUNICIPAL	63,94	270.859,96 €	-5,02	17.758,18 €	59,70	18,92
008 - S.P.E.R.A.C., S.A.	-16,46	18.311,30 €	-24,99	344.409,41 €	-24,56	-24,56
<b>Total 2017 - Cuarto Trimestre</b>		<b>3.625.439,52 €</b>		<b>2.717.100,79 €</b>		



PROVINCIA: MALAGA (29)  
MUNICIPIO: ANTEQUERA (015)

LISTADO DE MOROSIDAD - PERIODO MEDIO DE PAGO

HISTÓRICO

2017 - Tercer Trimestre

Organismo	Pagadas		Pendiente de Pago		Periodo Medio De Pago	
	Ratio	Importe	Ratio	Importe	Entidad	Global
004 - AYUNTAMIENTO DE ANTEQUERA	95,88	3.016.302,47 €	10,08	1.759.098,67 €	64,27	64,27
005 - PROMOCION Y DESARROLLO	7,10	69.770,41 €	104,33	43.097,61 €	44,23	44,23
006 - FUNDACION MUNICIPAL CULTURA	-3,56	187.365,63 €	14,95	417.291,34 €	9,21	9,21
007 - PATRONATO DEPORTIVO MUNICIPAL	25,90	343.830,62 €	160,17	70.077,23 €	48,63	48,63
008 - S.P.E.R.A.C, S.A.	-16,39	19.615,87 €	-19,25	136,95 €	-16,41	-16,41
<b>Total 2017 - Tercer Trimestre</b>		<b>3.636.885,00 €</b>		<b>2.289.701,80 €</b>		

HISTÓRICO

2017 - Segundo Trimestre

Organismo	Pagadas		Pendiente de Pago		Periodo Medio De Pago	
	Ratio	Importe	Ratio	Importe	Entidad	Global
005 - PROMOCION Y DESARROLLO	14,71	82.770,94 €	98,89	39.232,92 €	41,78	51,97
006 - FUNDACION MUNICIPAL CULTURA	-8,97	240.584,49 €	-3,28	97.065,41 €	-7,33	51,97
007 - PATRONATO DEPORTIVO MUNICIPAL	31,80	43.483,03 €	80,81	178.416,89 €	71,21	51,97
008 - S.P.E.R.A.C., S.A.	-19,26	19.181,49 €	1,41	5.443,84 €	-14,69	51,97
04 - AYUNTAMIENTO DE ANTEQUERA	27,98	2.231.148,56 €	85,70	2.139.638,73 €	56,24	51,97
<b>Total 2017 - Segundo Trimestre</b>		<b>2.617.168,51 €</b>		<b>2.459.797,79 €</b>		

HISTÓRICO

2017 - Primer Trimestre

Organismo	Pagadas		Pendiente de Pago		Periodo Medio De Pago	
	Ratio	Importe	Ratio	Importe	Entidad	Global
004 - AYUNTAMIENTO DE ANTEQUERA	10,11	2.390.666,55 €	35,23	2.491.200,24 €	22,93	22,46
005 - PROMOCION Y DESARROLLO	2,53	114.414,39 €	74,71	41.231,18 €	21,65	22,46
006 - FUNDACION MUNICIPAL CULTURA	-9,97	248.302,98 €	11,11	34.201,04 €	-7,42	22,46
007 - PATRONATO DEPORTIVO MUNICIPAL	17,31	185.864,82 €	169,53	54.940,15 €	52,04	22,46
008 - S.P.E.R.A.C, S.A.	-22,23	16.059,49 €	-19,93	2.803,55 €	-21,89	22,46
<b>Total 2017 - Primer Trimestre</b>		<b>2.955.308,23 €</b>		<b>2.624.376,16 €</b>		

HISTÓRICO

2016 - Cuarto Trimestre

Organismo	Pagadas		Pendiente de Pago		Periodo Medio De Pago	
	Ratio	Importe	Ratio	Importe	Entidad	Global
004 - AYUNTAMIENTO DE ANTEQUERA	37,68	2.778.218,15 €	-12,83	4.061.465,36 €	7,69	18,92
005 - O.A. PROMOCION Y DESARROLLO	-1,73	92.908,81 €	9,84	101.753,90 €	4,32	18,92
006 - O.A. FUNDACION MUNICIPAL CULTUR	15,84	472.499,66 €	21,40	40.892,83 €	16,28	18,92



PROVINCIA: MALAGA (29)  
MUNICIPIO: ANTEQUERA (015)

**LISTADO DE MOROSIDAD - PERIODO MEDIO DE PAGO**

007 - PATRONATO DEPORTIVO MUNICIPAL	7,66	143.402,30 €	74,47	119.705,48 €	38,06	18,92
008 - S.P.E.R.A.C, S.A.	-20,44	20.120,45 €	-26,00	26,72 €	-20,45	18,92
<b>Total 2016 - Cuarto Trimestre</b>		<b>3.507.149,37 €</b>		<b>4.323.844,29 €</b>		

**HISTÓRICO**

**2016 - Tercer Trimestre**

Organismo	Pagadas		Pendiente de Pago		Periodo Medio De Pago	
	Ratio	Importe	Ratio	Importe	Entidad	Global
004 - AYUNTAMIENTO DE ANTEQUERA	31,42	2.404.304,30 €	23,96	1.842.856,98 €	28,18	25,25
005 - O.A. PROMOCION Y DESARROLLO	6,14	42.209,63 €	37,20	38.718,36 €	21,00	25,25
006 - O.A. FUNDACION MUNICIPAL CULTUR	-5,29	283.220,56 €	-5,03	298.970,79 €	-5,16	25,25
007 - PATRONATO DEPORTIVO MUNICIPAL	22,96	188.952,53 €	122,59	69.854,05 €	49,85	25,25
008 - S.P.E.R.A.C, S.A.	-14,00	19.455,13 €	-29,00	59,56 €	-14,05	25,25
<b>Total 2016 - Tercer Trimestre</b>		<b>2.938.142,15 €</b>		<b>2.250.459,74 €</b>		

**HISTÓRICO**

**2016 - Segundo Trimestre**

Organismo	Pagadas		Pendiente de Pago		Periodo Medio De Pago	
	Ratio	Importe	Ratio	Importe	Entidad	Global
004 - AYUNTAMIENTO DE ANTEQUERA	7,57	2.130.550,94 €	30,53	1.331.181,14 €	16,40	16,37
005 - O.A. PROMOCION Y DESARROLLO	13,15	93.097,79 €	5,65	38.146,84 €	10,97	16,37
006 - O.A. FUNDACION MUNICIPAL CULTUR	1,90	92.792,95 €	-6,57	109.355,91 €	-2,68	16,37
007 - PATRONATO DEPORTIVO MUNICIPAL	10,01	177.617,77 €	61,36	139.374,07 €	32,59	16,37
008 - S.P.E.R.A.C., S.A.	-23,74	16.311,63 €	-12,78	1.285,51 €	-22,94	16,37
<b>Total 2016 - Segundo Trimestre</b>		<b>2.510.371,08 €</b>		<b>1.619.343,47 €</b>		

**HISTÓRICO**

**2016 - Primer Trimestre**

Organismo	Pagadas		Pendiente de Pago		Periodo Medio De Pago	
	Ratio	Importe	Ratio	Importe	Entidad	Global
004 - AYUNTAMIENTO DE ANTEQUERA	37,26	2.335.458,32 €	15,83	1.012.754,72 €	30,78	32,43
005 - O.A. PROMOCION Y DESARROLLO	-7,85	38.680,26 €	-0,29	42.360,19 €	-3,90	32,43
006 - O.A. FUNDACION MUNICIPAL CULTUR	46,46	374.100,80 €	-11,75	62.204,17 €	38,16	32,43
007 - PATRONATO DEPORTIVO MUNICIPAL	84,96	114.811,44 €	40,50	146.930,04 €	60,00	32,43
008 - S.P.E.R.A.C., S.A.	-22,57	22.927,01 €	0,00	0,00 €	-22,57	32,43
<b>Total 2016 - Primer Trimestre</b>		<b>2.885.977,83 €</b>		<b>1.264.249,12 €</b>		

**HISTÓRICO**

**2015 - Cuarto Trimestre**

Organismo	Pagadas		Pendiente de Pago		Periodo Medio De Pago	
	Ratio	Importe	Ratio	Importe	Entidad	Global
Suma y Sigue		73.895.414,18 €		40.204.802,47 €		





PROVINCIA: MALAGA (29)  
MUNICIPIO: ANTEQUERA (015)

**LISTADO DE MOROSIDAD - PERIODO MEDIO DE PAGO**

004 - AYUNTAMIENTO DE ANTEQUERA	37,98	2.100.924,76 €	15,70	1.846.234,92 €	27,56	18,92
005 - O.A. PROMOCION Y DESARROLLO	0,14	47.319,93 €	-19,94	19.217,84 €	-5,66	18,92
006 - O.A. FUNDACION MUNICIPAL CULTUR	16,70	107.140,40 €	-7,28	268.456,31 €	-0,44	18,92
007 - PATRONATO DEPORTIVO MUNICIPAL	27,91	342.769,49 €	60,46	115.047,55 €	36,09	18,92
008 - S.P.E.R.A.C., S.A.	-22,28	20.060,52 €	0,00	0,00 €	-22,28	18,92
<b>Total 2015 - Cuarto Trimestre</b>		<b>2.618.215,10 €</b>		<b>2.248.956,62 €</b>		

**HISTÓRICO**

**2015 - Tercer Trimestre**

Organismo	Pagadas		Pendiente de Pago		Periodo Medio De Pago	
	Ratio	Importe	Ratio	Importe	Entidad	Global
004 - AYUNTAMIENTO DE ANTEQUERA	57,00	3.067.765,11 €	11,15	1.373.472,62 €	42,82	39,44
005 - O.A. PROMOCION Y DESARROLLO	2,21	169.252,07 €	98,13	5.442,23 €	5,20	39,44
006 - O.A. FUNDACION MUNICIPAL CULTUR	1,41	175.528,36 €	15,33	70.273,57 €	5,39	39,44
007 - PATRONATO DEPORTIVO MUNICIPAL	30,16	152.610,05 €	79,20	48.281,58 €	41,95	39,44
008 - S.P.E.R.A.C., S.A.	-23,53	18.220,46 €	0,00	0,00 €	-23,53	39,44
<b>Total 2015 - Tercer Trimestre</b>		<b>3.583.376,05 €</b>		<b>1.497.470,00 €</b>		

**HISTÓRICO**

**2015 - Segundo Trimestre**

Organismo	Pagadas		Pendiente de Pago		Periodo Medio De Pago	
	Ratio	Importe	Ratio	Importe	Entidad	Global
004 - AYUNTAMIENTO DE ANTEQUERA	16,89	2.175.083,40 €	48,70	2.184.823,64 €	32,83	33,26
005 - O.A. PROMOCION Y DESARROLLO	1,01	55.240,33 €	11,33	38.699,67 €	5,26	33,26
006 - O.A. FUNDACION MUNICIPAL CULTUR	73,13	201.344,86 €	31,28	109.955,90 €	58,35	33,26
007 - PATRONATO DEPORTIVO MUNICIPAL	28,52	57.634,45 €	21,33	165.459,50 €	23,19	33,26
008 - S.P.E.R.A.C., S.A.	-22,35	18.976,57 €	-26,00	18,80 €	-22,35	33,26
<b>Total 2015 - Segundo Trimestre</b>		<b>2.508.279,61 €</b>		<b>2.498.957,51 €</b>		

**HISTÓRICO**

**2015 - Primer Trimestre**

Organismo	Pagadas		Pendiente de Pago		Periodo Medio De Pago	
	Ratio	Importe	Ratio	Importe	Entidad	Global
004 - AYUNTAMIENTO DE ANTEQUERA	35,42	1.701.295,06 €	34,99	1.447.449,60 €	35,22	36,35
005 - O.A. PROMOCION Y DESARROLLO	10,61	58.808,67 €	-5,53	23.133,00 €	6,05	36,35
006 - O.A. FUNDACION MUNICIPAL CULTUR	2,81	177.750,49 €	151,30	90.817,12 €	53,02	36,35
007 - PATRONATO DEPORTIVO MUNICIPAL	57,02	74.652,58 €	65,62	41.147,13 €	60,08	36,35
008 - S.P.E.R.A.C., S.A.	-21,99	18.768,15 €	-24,00	1.232,99 €	-22,11	36,35
<b>Total 2015 - Primer Trimestre</b>		<b>2.031.274,95 €</b>		<b>1.603.779,84 €</b>		



PROVINCIA: MALAGA (29)  
MUNICIPIO: ANTEQUERA (015)

LISTADO DE MOROSIDAD - PERIODO MEDIO DE PAGO

HISTÓRICO

2014 - Cuarto Trimestre

Organismo	Pagadas		Pendiente de Pago		Periodo Medio De Pago	
	Ratio	Importe	Ratio	Importe	Entidad	Global
004 - AYUNTAMIENTO DE ANTEQUERA	26,31	3.195.965,83 €	8,29	2.065.443,15 €	19,24	18,92
005 - O.A. PROMOCION Y DESARROLLO	74,58	123.531,25 €	-13,49	47.603,03 €	50,08	18,92
006 - O.A. FUNDACION MUNICIPAL DE CULT	19,25	194.686,55 €	65,56	134.412,04 €	38,16	18,92
007 - PATRONATO DEPORTIVO MUNICIPAL	25,59	177.547,65 €	18,45	76.219,77 €	23,45	18,92
008 - S.P.E.R.A.C., S.A.	-27,80	18.523,76 €	-2,85	1.861,36 €	-25,52	18,92
<b>Total 2014 - Cuarto Trimestre</b>		<b>3.710.255,04 €</b>		<b>2.325.539,35 €</b>		

HISTÓRICO

2014 - Tercer Trimestre

Organismo	Pagadas		Pendiente de Pago		Periodo Medio De Pago	
	Ratio	Importe	Ratio	Importe	Entidad	Global
004 - AYUNTAMIENTO DE ANTEQUERA	35,01	1.880.440,44 €	19,72	1.614.049,82 €	27,95	23,98
005 - O.A. PROMOCION Y DESARROLLO	23,91	115.632,47 €	71,28	88.055,65 €	44,39	23,98
006 - O.A. FUNDACION MUNICIPAL DE CULT	-17,45	218.912,13 €	-7,33	283.357,88 €	-11,74	23,98
007 - PATRONATO DEPORTIVO MUNICIPAL	39,72	165.790,79 €	3,50	95.493,16 €	26,48	23,98
008 - S.P.E.R.A.C., S.A.	-27,64	14.192,79 €	0,00	0,00 €	-27,64	23,98
<b>Total 2014 - Tercer Trimestre</b>		<b>2.394.968,62 €</b>		<b>2.080.956,51 €</b>		

<b>Total</b>	<b>88.640.858,79 €</b>	<b>50.614.227,38 €</b>
--------------	------------------------	------------------------

Resguardo de firma electrónica

-----  
Este fichero de texto constituye un resguardo de la firma electrónica con clave concertada realizada.

Nótese que es sólo informativo. Usted puede descargar un fichero xml con todos los datos, recibos y comprobantes de la firma realizada.

Si ve caracteres extraños, tenga en cuenta que este texto está codificado en unicode (UTF-8). El programa que use para ver textos debe estar preparado.

Datos de la clave concertada utilizada

-----  
Número de Documento de Identidad: 25309915W  
Fecha\_hora\_valida\_desde: 29/04/2021 09:03:00.030  
Fecha\_hora\_valida\_hasta: 30/04/2021 09:03:00.030

Datos del apunte en el Registro Electrónico

-----  
Id del Apunte: 8840295  
Número de registro: 2021-00433732-E  
Fecha de registro: 29/04/2021 10:00:38  
Fecha de presentación: 29/04/2021 10:00:38  
Código de aplicación: A\_SGFAL\_EELL\_PMPMOR  
Nombre de aplicación: PMP y Morosidad EELL  
Código de formulario: F\_SGFAL\_EELL\_PMPMOR\_PMP  
Nombre de formulario: Informe de PMP inicial enviado por la Entidad Local  
Código de procedimiento:  
Número de Documento de Identidad del Presentador: 25309915W  
Nombre y apellidos del Presentador: FRANCISCO DE PAULA DIAZ ARGUELLES  
Código del Centro Directivo destinatario: 49957  
Nombre del Centro Directivo destinatario: S. GRAL. DE FINANCIACIÓN AUTONÓMICA Y LOCAL  
Asunto: Firma de informe PMP-Morosidad

Texto original que se firmó:

--- comienzo del texto ---

DATOS GENERALES
-----------------

DATOS IDENTIFICATIVOS DEL INFORME PMP:

Código corporación local: 01-29-015-AA-000  
Nombre corporación local: Antequera  
Ejercicio: 2021  
Período: Primer trimestre

DATOS INTERVENTOR:

El interventor Francisco de P. Díaz Argüelles, con DNI 25309915W, con las observaciones: Se han cumplimentado los formularios correspondientes a los entes Radio Torcal, RADEUT y TDT Comarca de Antequera con céntimos de euros para que la aplicación permitiese remitir la información referente al resto de entes. No se dispone de datos de estos entes por los siguientes motivos:

- Radio Torcal S.A. : se encuentra en liquidación no concursal. No tiene actividad. Con fecha de 19 de mayo de 2015 se elevó a publico el acuerdo de escritura de disolución, cese de los miembros del Consejo de Administración y nombramiento de la Comisión Liquidadora.
- TDT Comarca de Antequera, S.A.: no se tiene conocimiento de que esta sociedad tenga actividad desde su constitución. Se ha informado por esta Intervención que debiera tramitarse o bien su puesta en funcionamiento o bien su disolución. No se recibe información de esta sociedad.
- Red andaluza de Desarrollo Estratégico Urbano y Territorial: no se tiene conocimiento de que esta sociedad tenga actividad en la actualidad. Se ha info El firmante, en calidad de Interventor de la Entidad, comunica los datos de conformidad con el Artículo 4.1 b) de la Orden HAP/2105/2012, de 1 de octubre, por la que se desarrollan las obligaciones de suministro de información previstas en la Ley Orgánica 2/2012, de 27 de abril, de Estabilidad Presupuestaria y Sostenibilidad Financiera y de conformidad con lo establecido en la Disposición Transitoria Única del Real Decreto 635/2014, de 25 de julio, por el que se desarrolla la metodología de cálculo del periodo medio de pago a proveedores de las Administraciones Públicas y las condiciones y el procedimiento de retención de recursos de los regímenes de financiación, previstos en la Ley Orgánica 2/2012, de 27 de abril, de Estabilidad Presupuestaria y Sostenibilidad Financiera.”.

DETALLE DEL INFORME PMP

[1]. Antequera

Ratio operaciones pagadas: 16,83  
Importe pagos realizados: 3.425.948,16 €  
Ratio operaciones pendientes: 46,55  
Importe pagos pendientes: 634.069,63 €  
PMP: 21,47

[2]. Radio Torcal S.A.

Ratio operaciones pagadas: 0,00  
Importe pagos realizados: 0,00 €  
Ratio operaciones pendientes: 0,00  
Importe pagos pendientes: 0,00 €  
PMP: 0,00

[3]. Red andaluza de Desarrollo Estrategico Urbano y Territorial

Ratio operaciones pagadas: 0,00  
Importe pagos realizados: 0,00 €  
Ratio operaciones pendientes: 0,00  
Importe pagos pendientes: 0,00 €  
PMP: 0,00

[4]. S. Prom. y Exp. Recursos de Antequera y Comarca, S.A.

Ratio operaciones pagadas: 5,29  
Importe pagos realizados: 23.699,80 €  
Ratio operaciones pendientes: 6,00  
Importe pagos pendientes: 5.397,91 €  
PMP: 5,42

[5]. TDT Comarca de Antequera S.A.

Ratio operaciones pagadas: 0,00  
Importe pagos realizados: 0,00 €  
Ratio operaciones pendientes: 0,00  
Importe pagos pendientes: 0,00 €  
PMP: 0,00

PMP Global:

Importe pagos realizados: 3.449.647,96 €  
Importe pagos pendientes: 639.467,54 €  
PMP: 21,36

ENTIDADES QUE NO HAN REMITIDO SUS DATOS A TIEMPO
--

- Radio Torcal S.A.
- Red andaluza de Desarrollo Estrategico Urbano y Territorial
- TDT Comarca de Antequera S.A.

--- fin del texto ---