



INFORME CONJUNTO DE INTERVENCION Y TESORERIA SOBRE PERIODO MEDIO DE PAGO (P.M.P.) EN BASE AL REAL DECRETO 635/2014, DE 25 DE JULIO CORRESPONDIENTE AL SEGUNDO TRIMESTRE DE 2021.

Según el artículo 13 de la LOEPSF, las Administraciones Públicas deberán publicar su periodo medio de pago a proveedores y disponer de un plan de tesorería que incluirá, al menos, información relativa a la previsión de pago a proveedores de forma que se garantice el cumplimiento del plazo máximo que fija la normativa sobre morosidad. Las Administraciones Públicas velarán por la adecuación de su ritmo de asunción de compromisos de gasto a la ejecución del plan de tesorería.

Cuando el período medio de pago de una Administración Pública, de acuerdo con los datos publicados, supere el plazo máximo previsto en la normativa sobre morosidad (que en la actualidad son 30 días), la Administración deberá incluir, en la actualización de su plan de tesorería inmediatamente posterior a la mencionada publicación, como parte de dicho plan lo siguiente:

a) El importe de los recursos que va a dedicar mensualmente al pago a proveedores para poder reducir su periodo medio de pago hasta el plazo máximo que fija la normativa sobre morosidad.

b) El compromiso de adoptar las medidas cuantificadas de reducción de gastos, incremento de ingresos u otras medidas de gestión de cobros y pagos, que le permita generar la tesorería necesaria para la reducción de su periodo medio de pago a proveedores hasta el plazo máximo que fija la normativa sobre morosidad.

El Real Decreto 635/2014, de 25 de julio, desarrolla la metodología de cálculo del periodo medio de pago a proveedores de las Administraciones Públicas. En base a este Real Decreto se han realizado los cálculos del Periodo Medio de Pago que son los siguientes:

	Pagos		Pendientes de pago		PMP	PMP
	Ratio	Importe	Ratio	Importe	Entidad	Global
Ayuntamiento	34,26	2.833.232,60	16,90	1.317.889,90	28,75	28,64
Promoción y Desarrollo	0,00	0,00	0,00	0,00	0,00	
Fundación Mun. Cultura	0,00	0,00	0,00	0,00	0,00	
Patronato Deportivo Mun	0,00	0,00	0,00	0,00	0,00	
SPERAC, S.A.	6,99	19.782,70	7,88	477,88	7,01	
		2.853.015,30		1.318.367,78		

LA INTERVENTORA ACCIDENTAL

EL TESORERO

Fdo. Francisco de P. Díaz Argüelles

Fdo. Francisco Javier Vida López



EVOLUCIÓN HISTÓRICA DEL PERIODO MEDIO DE PAGO - 2T 2021

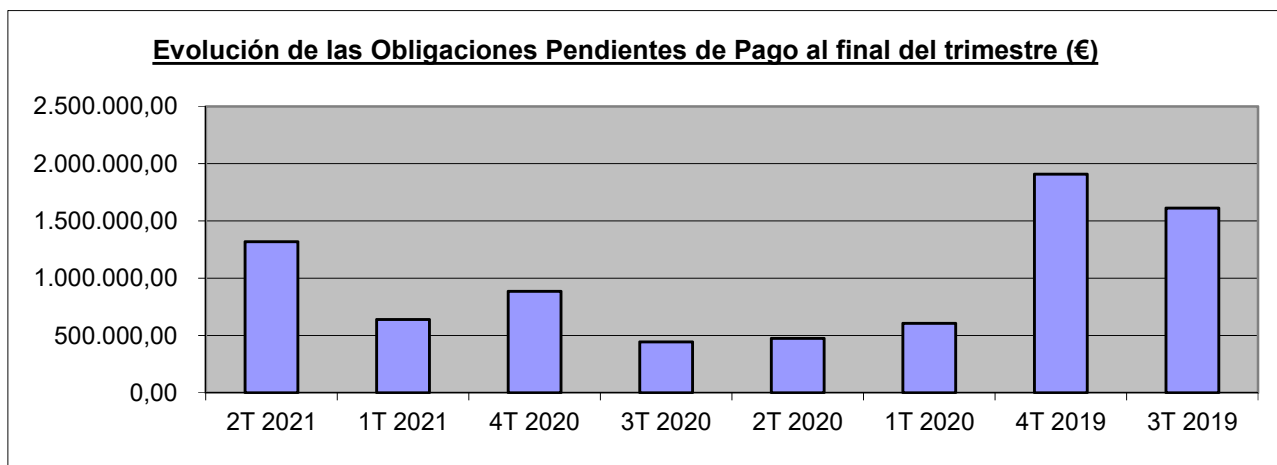
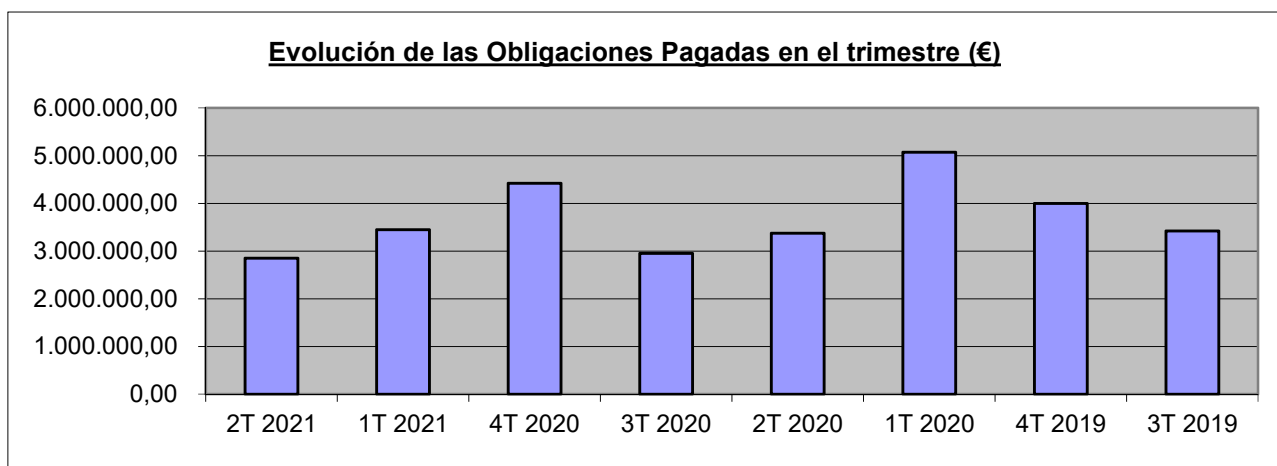
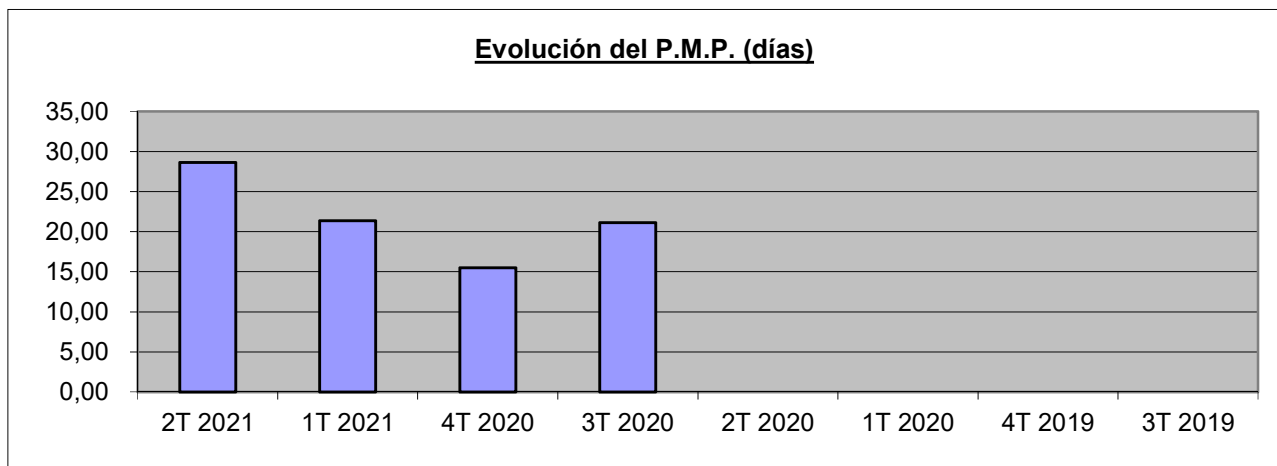
Entidad	Tipo operación	2T 2021			1T 2021			4T 2020			3T 2020		
		Ratio (días)	Importe (€)	PMP (días)	Ratio (días)	Importe (€)	PMP (días)	Ratio (días)	Importe (€)	PMP (días)	Ratio (días)	Importe (€)	PMP (días)
Excmo. Ayuntamiento de Antequera	Pagos	34,26	2.833.232,60	28,75	16,83	3.425.948,16	21,47	16,49	4.397.824,07	15,54	22,23	2.935.567,40	21,22
	Pdtes. pago	16,90	1.317.889,90		46,55	634.069,63		10,83	885.020,38		14,50	440.243,23	
O.A.L. "Promoción y Desarrollo"	Pagos	0,00	0,00	0,00	0,00	0,00	0,00	0,00	0,00	0,00	0,00	0,00	0,00
	Pdtes. pago	0,00	0,00		0,00	0,00		0,00	0,00		0,00		
O.A.L. "Fundación Municipal de Cultura"	Pagos	0,00	0,00	0,00	0,00	0,00	0,00	0,00	0,00	0,00	0,00	0,00	0,00
	Pdtes. pago	0,00	0,00		0,00	0,00		0,00	0,00		0,00		
O.A.L. "Patronato Deportivo Municipal"	Pagos	0,00	0,00	0,00	0,00	0,00	0,00	0,00	0,00	0,00	0,00	0,00	0,00
	Pdtes. pago	0,00	0,00		0,00	0,00		0,00	0,00		0,00		
E.M. "S.P.E.R.A.C., S.A."	Pagos	6,99	19.782,70	7,01	5,29	23.699,80	5,43	7,84	23.699,80	7,84	9,73	16.252,47	8,33
	Pdtes. pago	7,88	477,88		6,00	5.397,91		7,24	34,24		3,50	4.731,55	
Global	Pagos	34,07	2.853.015,30	28,64	16,75	3.449.647,96	21,36	16,44	4.421.523,87	15,51	22,16	2.951.819,87	21,14
	Pdtes. pago	16,90	1.318.367,78		46,21	639.467,54		10,83	885.054,62		14,38	444.974,78	

Entidad	Tipo operación	2T 2020			1T 2020			4T 2019			3T 2019		
		Ratio (días)	Importe (€)	PMP (días)	Ratio (días)	Importe (€)	PMP (días)	Ratio (días)	Importe (€)	PMP (días)	Ratio (días)	Importe (€)	PMP (días)
Excmo. Ayuntamiento de Antequera	Pagos	17,14	3.351.553,57	20,10	33,14	5.019.601,05	32,18	36,79	3.978.736,36	34,25	39,89	3.393.229,44	45,89
	Pdtes. pago	41,03	474.809,58		24,19	599.880,63		28,85	1.875.668,81		58,53	1.612.305,26	
O.A.L. "Promoción y Desarrollo"	Pagos	0,00	0,00	#iDIV/0!	0,00	0,00	#iDIV/0!	0,00	0,00	#iDIV/0!	0,00	0,00	#iDIV/0!
	Pdtes. pago	0,00	0,00		0,00	0,00		0,00	0,00		0,00		
O.A.L. "Fundación Municipal de Cultura"	Pagos	0,00	0,00	#iDIV/0!	0,00	0,00	#iDIV/0!	0,00	0,00	#iDIV/0!	0,00	0,00	#iDIV/0!
	Pdtes. pago	0,00	0,00		0,00	0,00		0,00	0,00		0,00		
O.A.L. "Patronato Deportivo Municipal"	Pagos	0,00	0,00	#iDIV/0!	0,00	0,00	#iDIV/0!	0,00	0,00	#iDIV/0!	0,00	0,00	#iDIV/0!
	Pdtes. pago	0,00	0,00		0,00	0,00		0,00	0,00		0,00		
E.M. "S.P.E.R.A.C., S.A."	Pagos	8,25	21.982,03	8,18	59,94	52.786,24	53,71	17,30	18.668,79	10,65	17,97	27.835,85	17,97
	Pdtes. pago	7,00	1.236,27		10,26	7.566,44		6,97	33.667,61		0,00	0,00	
Global	Pagos	17,08	3.373.535,60	#iDIV/0!	33,42	5.072.387,29	#iDIV/0!	36,70	3.997.405,15	#iDIV/0!	39,71	3.421.065,29	#iDIV/0!
	Pdtes. pago	40,94	476.045,85		24,02	607.447,07		28,46	1.909.336,42		58,53	1.612.305,26	

Antequera, a 30 de junio de 2021



GRÁFICOS DE EVOLUCIÓN





PROVINCIA: MALAGA (29)
MUNICIPIO: ANTEQUERA (015)

LISTADO DE MOROSIDAD - PERIODO MEDIO DE PAGO

2021 - Segundo Trimestre

Organismo	Pagadas		Pendiente de Pago		Periodo Medio De Pago	
	Ratio	Importe	Ratio	Importe	Entidad	Global
004 - AYUNTAMIENTO DE ANTEQUERA	34,26	2.833.232,60 €	16,90	1.317.889,90 €	28,75	28,64
008 - S.P.E.R.A.C., S.A.	6,99	19.782,70 €	7,88	477,88 €	7,01	28,64
Total 2021 - Segundo Trimestre		2.853.015,30 €		1.318.367,78 €		

HISTÓRICO

2021 - Primer Trimestre

Organismo	Pagadas		Pendiente de Pago		Periodo Medio De Pago	
	Ratio	Importe	Ratio	Importe	Entidad	Global
004 - AYUNTAMIENTO DE ANTEQUERA	16,83	3.425.948,16 €	46,55	634.069,63 €	21,47	21,36
008 - S.P.E.R.A.C, S.A.	5,29	23.699,80 €	6,00	5.397,91 €	5,42	21,36
Total 2021 - Primer Trimestre		3.449.647,96 €		639.467,54 €		

HISTÓRICO

2020 - Cuarto Trimestre

Organismo	Pagadas		Pendiente de Pago		Periodo Medio De Pago	
	Ratio	Importe	Ratio	Importe	Entidad	Global
004 - AYUNTAMIENTO DE ANTEQUERA	16,49	4.397.824,07 €	10,83	885.020,38 €	15,54	15,51
008 - S.P.E.R.A.C, S.A.	7,84	23.699,80 €	7,24	34,24 €	7,84	15,51
Total 2020 - Cuarto Trimestre		4.421.523,87 €		885.054,62 €		

HISTÓRICO

2020 - Tercer Trimestre

Organismo	Pagadas		Pendiente de Pago		Periodo Medio De Pago	
	Ratio	Importe	Ratio	Importe	Entidad	Global
004 - AYUNTAMIENTO DE ANTEQUERA	22,23	2.935.567,40 €	14,50	440.243,23 €	21,22	21,14
008 - S.P.E.R.A.C., S.A.	9,73	16.252,47 €	3,50	4.731,55 €	8,33	21,14
Total 2020 - Tercer Trimestre		2.951.819,87 €		444.974,78 €		

HISTÓRICO

2020 - Segundo Trimestre

Organismo	Pagadas		Pendiente de Pago		Periodo Medio De Pago	
	Ratio	Importe	Ratio	Importe	Entidad	Global
004 - AYUNTAMIENTO DE ANTEQUERA	17,14	3.351.553,57 €	41,03	474.809,58 €	20,10	20,03
008 - S.P.E.R.A.C., S.A.	8,25	21.982,03 €	7,00	1.236,27 €	8,18	20,03
Total 2020 - Segundo Trimestre		3.373.535,60 €		476.045,85 €		

HISTÓRICO

2020 - Primer Trimestre

Organismo	Pagadas		Pendiente de Pago		Periodo Medio De Pago	
	Ratio	Importe	Ratio	Importe	Entidad	Global
Suma y Sigue		17.102.328,84 €		3.771.477,01 €		



PROVINCIA: MALAGA (29)
MUNICIPIO: ANTEQUERA (015)

LISTADO DE MOROSIDAD - PERIODO MEDIO DE PAGO

008 - S.P.E.R.A.C., S.A.	59,94	52.786,24 €	10,26	7.566,44 €	53,31	32,40
04 - AYUNTAMIENTO DE ANTEQUERA	33,14	5.019.601,05 €	24,19	599.880,63 €	32,18	32,40
Total 2020 - Primer Trimestre		5.072.387,29 €		607.447,07 €		

HISTÓRICO

2019 - Cuarto Trimestre

Organismo	Pagadas		Pendiente de Pago		Periodo Medio De Pago	
	Ratio	Importe	Ratio	Importe	Entidad	Global
004 - AYUNTAMIENTO DE ANTEQUERA	36,79	3.978.736,36 €	28,85	1.875.668,81 €	34,25	34,04
008 - S.P.E.R.A.C., S.A.	17,30	18.668,79 €	6,97	33.667,61 €	10,65	34,04
Total 2019 - Cuarto Trimestre		3.997.405,15 €		1.909.336,42 €		

HISTÓRICO

2019 - Tercer Trimestre

Organismo	Pagadas		Pendiente de Pago		Periodo Medio De Pago	
	Ratio	Importe	Ratio	Importe	Entidad	Global
004 - AYUNTAMIENTO DE ANTEQUERA	39,89	3.393.229,44 €	58,53	1.612.305,26 €	45,89	45,74
008 - S.P.E.R.A.C., S.A.	17,97	27.835,85 €	0,00	0,00 €	17,97	45,74
Total 2019 - Tercer Trimestre		3.421.065,29 €		1.612.305,26 €		

HISTÓRICO

2019 - Segundo Trimestre

Organismo	Pagadas		Pendiente de Pago		Periodo Medio De Pago	
	Ratio	Importe	Ratio	Importe	Entidad	Global
004 - AYUNTAMIENTO DE ANTEQUERA	48,50	4.561.758,20 €	29,61	2.042.759,04 €	42,66	42,35
008 - S.P.E.R.A.C., S.A.	24,43	109.114,04 €	16,12	2.469,81 €	24,25	42,35
Total 2019 - Segundo Trimestre		4.670.872,24 €		2.045.228,85 €		

HISTÓRICO

2019 - Primer Trimestre

Organismo	Pagadas		Pendiente de Pago		Periodo Medio De Pago	
	Ratio	Importe	Ratio	Importe	Entidad	Global
004 - AYUNTAMIENTO DE ANTEQUERA	19,68	861.131,36 €	54,83	2.508.125,30 €	45,85	54,24
008 - S.P.E.R.A.C., S.A.	91,84	757.648,95 €	14,51	5.353,95 €	91,30	54,24
Total 2019 - Primer Trimestre		1.618.780,31 €		2.513.479,25 €		

HISTÓRICO

2018 - Cuarto Trimestre

Organismo	Pagadas		Pendiente de Pago		Periodo Medio De Pago	
	Ratio	Importe	Ratio	Importe	Entidad	Global
004 - AYUNTAMIENTO DE ANTEQUERA	50,79	4.047.118,06 €	20,48	882.495,43 €	45,36	45,36
005 - O.A.PROMOCION Y DESARROLLO	25,54	196.656,64 €	18,23	35.283,18 €	24,43	24,43
006 - O.A. FUNDACION MUNICIPAL DE CULT	51,74	230.306,53 €	111,02	261.331,86 €	83,25	83,25
Suma y Sigue		40.304.134,11 €		13.630.817,89 €		



PROVINCIA: MALAGA (29)
MUNICIPIO: ANTEQUERA (015)

LISTADO DE MOROSIDAD - PERIODO MEDIO DE PAGO

007 - PATRONATO DEPORTIVO MUNICIPAL	26,46	287.731,30 €	67,43	9.751,82 €	27,80	27,80
008 - S.P.E.R.A.C, S.A.	9,31	26.833,41 €	73,49	731.644,84 €	71,22	71,22
Total 2018 - Cuarto Trimestre		4.788.645,94 €		1.920.507,13 €		

HISTÓRICO

2018 - Tercer Trimestre

Organismo	Pagadas		Pendiente de Pago		Periodo Medio De Pago	
	Ratio	Importe	Ratio	Importe	Entidad	Global
004 - AYUNTAMIENTO DE ANTEQUERA	54,51	1.951.960,76 €	50,24	903.925,62 €	53,16	53,16
005 - O.A.PROMOCION Y DESARROLLO	23,54	53.959,03 €	27,56	29.559,38 €	24,96	24,96
006 - O.A. FUNDACION MUNICIPAL DE CULT	28,38	382.671,53 €	31,25	300.262,33 €	29,64	29,64
007 - PATRONATO DEPORTIVO MUNICIPAL	49,70	102.175,56 €	16,72	61.169,08 €	37,35	37,35
008 - S.P.E.R.A.C., S.A.	20,44	87.757,26 €	48,26	281.062,90 €	41,64	41,64
Total 2018 - Tercer Trimestre		2.578.524,14 €		1.575.979,31 €		

HISTÓRICO

2018 - Segundo Trimestre

Organismo	Pagadas		Pendiente de Pago		Periodo Medio De Pago	
	Ratio	Importe	Ratio	Importe	Entidad	Global
004 - AYUNTAMIENTO DE ANTEQUERA	37,94	3.381.030,58 €	31,67	1.510.886,99 €	36,00	36,00
005 - O.A.PROMOCION Y DESARROLLO	31,99	83.002,35 €	8,04	19.366,50 €	27,46	27,46
006 - O.A. FUNDACION MUNICIPAL DE CULT	24,97	432.066,23 €	5,63	47.933,19 €	23,04	23,04
007 - PATRONATO DEPORTIVO MUNICIPAL	30,01	257.812,92 €	22,53	26.457,74 €	29,31	29,31
008 - S.P.E.R.A.C., S.A.	18,68	140.894,68 €	18,38	74.862,29 €	18,58	18,58
Total 2018 - Segundo Trimestre		4.294.806,76 €		1.679.506,71 €		

HISTÓRICO

2018 - Primer Trimestre

Organismo	Pagadas		Pendiente de Pago		Periodo Medio De Pago	
	Ratio	Importe	Ratio	Importe	Entidad	Global
004 - AYUNTAMIENTO DE ANTEQUERA	21,24	1.563.958,85 €	18,34	2.286.990,05 €	19,52	17,85
005 - O.A.PROMOCION Y DESARROLLO	0,97	95.926,47 €	-12,03	20.235,29 €	-1,29	17,85
006 - O.A. FUNDACION MUNICIPAL DE CULT	46,02	333.446,85 €	6,93	67.261,77 €	39,46	17,85
007 - PATRONATO DEPORTIVO MUNICIPAL	8,70	102.982,40 €	-13,97	100.764,41 €	-2,51	17,85
008 - S.P.E.R.A.C., S.A.	-2,49	382.718,74 €	-19,64	25.110,08 €	-3,55	17,85
Total 2018 - Primer Trimestre		2.479.033,31 €		2.500.361,60 €		

HISTÓRICO

2017 - Cuarto Trimestre

Organismo	Pagadas		Pendiente de Pago		Periodo Medio De Pago	
	Ratio	Importe	Ratio	Importe	Entidad	Global
Suma y Sigue		52.675.048,31 €		22.295.402,62 €		



PROVINCIA: MALAGA (29)
MUNICIPIO: ANTEQUERA (015)

LISTADO DE MOROSIDAD - PERIODO MEDIO DE PAGO

004 - AYUNTAMIENTO DE ANTEQUERA	26,34	2.703.985,28 €	14,20	2.167.340,45 €	20,94	18,92
005 - PROMOCION Y DESARROLLO	25,54	133.036,04 €	-21,04	61.731,03 €	10,78	18,92
006 - FUNDACION MUNICIPAL CULTURA	29,48	499.246,94 €	56,06	125.861,72 €	34,83	34,83
007 - PATRONATO DEPORTIVO MUNICIPAL	63,94	270.859,96 €	-5,02	17.758,18 €	59,70	18,92
008 - S.P.E.R.A.C, S.A.	-16,46	18.311,30 €	-24,99	344.409,41 €	-24,56	-24,56
Total 2017 - Cuarto Trimestre		3.625.439,52 €		2.717.100,79 €		

HISTÓRICO

2017 - Tercer Trimestre

Organismo	Pagadas		Pendiente de Pago		Periodo Medio De Pago	
	Ratio	Importe	Ratio	Importe	Entidad	Global
004 - AYUNTAMIENTO DE ANTEQUERA	95,88	3.016.302,47 €	10,08	1.759.098,67 €	64,27	64,27
005 - PROMOCION Y DESARROLLO	7,10	69.770,41 €	104,33	43.097,61 €	44,23	44,23
006 - FUNDACION MUNICIPAL CULTURA	-3,56	187.365,63 €	14,95	417.291,34 €	9,21	9,21
007 - PATRONATO DEPORTIVO MUNICIPAL	25,90	343.830,62 €	160,17	70.077,23 €	48,63	48,63
008 - S.P.E.R.A.C, S.A.	-16,39	19.615,87 €	-19,25	136,95 €	-16,41	-16,41
Total 2017 - Tercer Trimestre		3.636.885,00 €		2.289.701,80 €		

HISTÓRICO

2017 - Segundo Trimestre

Organismo	Pagadas		Pendiente de Pago		Periodo Medio De Pago	
	Ratio	Importe	Ratio	Importe	Entidad	Global
005 - PROMOCION Y DESARROLLO	14,71	82.770,94 €	98,89	39.232,92 €	41,78	51,97
006 - FUNDACION MUNICIPAL CULTURA	-8,97	240.584,49 €	-3,28	97.065,41 €	-7,33	51,97
007 - PATRONATO DEPORTIVO MUNICIPAL	31,80	43.483,03 €	80,81	178.416,89 €	71,21	51,97
008 - S.P.E.R.A.C., S.A.	-19,26	19.181,49 €	1,41	5.443,84 €	-14,69	51,97
04 - AYUNTAMIENTO DE ANTEQUERA	27,98	2.231.148,56 €	85,70	2.139.638,73 €	56,24	51,97
Total 2017 - Segundo Trimestre		2.617.168,51 €		2.459.797,79 €		

HISTÓRICO

2017 - Primer Trimestre

Organismo	Pagadas		Pendiente de Pago		Periodo Medio De Pago	
	Ratio	Importe	Ratio	Importe	Entidad	Global
004 - AYUNTAMIENTO DE ANTEQUERA	10,11	2.390.666,55 €	35,23	2.491.200,24 €	22,93	22,46
005 - PROMOCION Y DESARROLLO	2,53	114.414,39 €	74,71	41.231,18 €	21,65	22,46
006 - FUNDACION MUNICIPAL CULTURA	-9,97	248.302,98 €	11,11	34.201,04 €	-7,42	22,46
007 - PATRONATO DEPORTIVO MUNICIPAL	17,31	185.864,82 €	169,53	54.940,15 €	52,04	22,46
008 - S.P.E.R.A.C, S.A.	-22,23	16.059,49 €	-19,93	2.803,55 €	-21,89	22,46
Total 2017 - Primer Trimestre		2.955.308,23 €		2.624.376,16 €		



PROVINCIA: MALAGA (29)
MUNICIPIO: ANTEQUERA (015)

LISTADO DE MOROSIDAD - PERIODO MEDIO DE PAGO

HISTÓRICO

2016 - Cuarto Trimestre

Organismo	Pagadas		Pendiente de Pago		Periodo Medio De Pago	
	Ratio	Importe	Ratio	Importe	Entidad	Global
004 - AYUNTAMIENTO DE ANTEQUERA	37,68	2.778.218,15 €	-12,83	4.061.465,36 €	7,69	18,92
005 - O.A. PROMOCION Y DESARROLLO	-1,73	92.908,81 €	9,84	101.753,90 €	4,32	18,92
006 - O.A. FUNDACION MUNICIPAL CULTUR	15,84	472.499,66 €	21,40	40.892,83 €	16,28	18,92
007 - PATRONATO DEPORTIVO MUNICIPAL	7,66	143.402,30 €	74,47	119.705,48 €	38,06	18,92
008 - S.P.E.R.A.C, S.A.	-20,44	20.120,45 €	-26,00	26,72 €	-20,45	18,92
Total 2016 - Cuarto Trimestre		3.507.149,37 €		4.323.844,29 €		

HISTÓRICO

2016 - Tercer Trimestre

Organismo	Pagadas		Pendiente de Pago		Periodo Medio De Pago	
	Ratio	Importe	Ratio	Importe	Entidad	Global
004 - AYUNTAMIENTO DE ANTEQUERA	31,42	2.404.304,30 €	23,96	1.842.856,98 €	28,18	25,25
005 - O.A. PROMOCION Y DESARROLLO	6,14	42.209,63 €	37,20	38.718,36 €	21,00	25,25
006 - O.A. FUNDACION MUNICIPAL CULTUR	-5,29	283.220,56 €	-5,03	298.970,79 €	-5,16	25,25
007 - PATRONATO DEPORTIVO MUNICIPAL	22,96	188.952,53 €	122,59	69.854,05 €	49,85	25,25
008 - S.P.E.R.A.C, S.A.	-14,00	19.455,13 €	-29,00	59,56 €	-14,05	25,25
Total 2016 - Tercer Trimestre		2.938.142,15 €		2.250.459,74 €		

HISTÓRICO

2016 - Segundo Trimestre

Organismo	Pagadas		Pendiente de Pago		Periodo Medio De Pago	
	Ratio	Importe	Ratio	Importe	Entidad	Global
004 - AYUNTAMIENTO DE ANTEQUERA	7,57	2.130.550,94 €	30,53	1.331.181,14 €	16,40	16,37
005 - O.A. PROMOCION Y DESARROLLO	13,15	93.097,79 €	5,65	38.146,84 €	10,97	16,37
006 - O.A. FUNDACION MUNICIPAL CULTUR	1,90	92.792,95 €	-6,57	109.355,91 €	-2,68	16,37
007 - PATRONATO DEPORTIVO MUNICIPAL	10,01	177.617,77 €	61,36	139.374,07 €	32,59	16,37
008 - S.P.E.R.A.C., S.A.	-23,74	16.311,63 €	-12,78	1.285,51 €	-22,94	16,37
Total 2016 - Segundo Trimestre		2.510.371,08 €		1.619.343,47 €		

HISTÓRICO

2016 - Primer Trimestre

Organismo	Pagadas		Pendiente de Pago		Periodo Medio De Pago	
	Ratio	Importe	Ratio	Importe	Entidad	Global
004 - AYUNTAMIENTO DE ANTEQUERA	37,26	2.335.458,32 €	15,83	1.012.754,72 €	30,78	32,43
005 - O.A. PROMOCION Y DESARROLLO	-7,85	38.680,26 €	-0,29	42.360,19 €	-3,90	32,43
006 - O.A. FUNDACION MUNICIPAL CULTUR	46,46	374.100,80 €	-11,75	62.204,17 €	38,16	32,43



PROVINCIA: MALAGA (29)
MUNICIPIO: ANTEQUERA (015)

LISTADO DE MOROSIDAD - PERIODO MEDIO DE PAGO

007 - PATRONATO DEPORTIVO MUNICIPAL	84,96	114.811,44 €	40,50	146.930,04 €	60,00	32,43
008 - S.P.E.R.A.C., S.A.	-22,57	22.927,01 €	0,00	0,00 €	-22,57	32,43
Total 2016 - Primer Trimestre		2.885.977,83 €		1.264.249,12 €		

HISTÓRICO

2015 - Cuarto Trimestre

Organismo	Pagadas		Pendiente de Pago		Periodo Medio De Pago	
	Ratio	Importe	Ratio	Importe	Entidad	Global
004 - AYUNTAMIENTO DE ANTEQUERA	37,98	2.100.924,76 €	15,70	1.846.234,92 €	27,56	18,92
005 - O.A. PROMOCION Y DESARROLLO	0,14	47.319,93 €	-19,94	19.217,84 €	-5,66	18,92
006 - O.A. FUNDACION MUNICIPAL CULTUR	16,70	107.140,40 €	-7,28	268.456,31 €	-0,44	18,92
007 - PATRONATO DEPORTIVO MUNICIPAL	27,91	342.769,49 €	60,46	115.047,55 €	36,09	18,92
008 - S.P.E.R.A.C., S.A.	-22,28	20.060,52 €	0,00	0,00 €	-22,28	18,92
Total 2015 - Cuarto Trimestre		2.618.215,10 €		2.248.956,62 €		

HISTÓRICO

2015 - Tercer Trimestre

Organismo	Pagadas		Pendiente de Pago		Periodo Medio De Pago	
	Ratio	Importe	Ratio	Importe	Entidad	Global
004 - AYUNTAMIENTO DE ANTEQUERA	57,00	3.067.765,11 €	11,15	1.373.472,62 €	42,82	39,44
005 - O.A. PROMOCION Y DESARROLLO	2,21	169.252,07 €	98,13	5.442,23 €	5,20	39,44
006 - O.A. FUNDACION MUNICIPAL CULTUR	1,41	175.528,36 €	15,33	70.273,57 €	5,39	39,44
007 - PATRONATO DEPORTIVO MUNICIPAL	30,16	152.610,05 €	79,20	48.281,58 €	41,95	39,44
008 - S.P.E.R.A.C., S.A.	-23,53	18.220,46 €	0,00	0,00 €	-23,53	39,44
Total 2015 - Tercer Trimestre		3.583.376,05 €		1.497.470,00 €		

HISTÓRICO

2015 - Segundo Trimestre

Organismo	Pagadas		Pendiente de Pago		Periodo Medio De Pago	
	Ratio	Importe	Ratio	Importe	Entidad	Global
004 - AYUNTAMIENTO DE ANTEQUERA	16,89	2.175.083,40 €	48,70	2.184.823,64 €	32,83	33,26
005 - O.A. PROMOCION Y DESARROLLO	1,01	55.240,33 €	11,33	38.699,67 €	5,26	33,26
006 - O.A. FUNDACION MUNICIPAL CULTUR	73,13	201.344,86 €	31,28	109.955,90 €	58,35	33,26
007 - PATRONATO DEPORTIVO MUNICIPAL	28,52	57.634,45 €	21,33	165.459,50 €	23,19	33,26
008 - S.P.E.R.A.C., S.A.	-22,35	18.976,57 €	-26,00	18,80 €	-22,35	33,26
Total 2015 - Segundo Trimestre		2.508.279,61 €		2.498.957,51 €		

HISTÓRICO

2015 - Primer Trimestre

Organismo	Pagadas		Pendiente de Pago		Periodo Medio De Pago	
	Ratio	Importe	Ratio	Importe	Entidad	Global
Suma y Sigue		85.058.670,54 €		47.369.769,06 €		



PROVINCIA: MALAGA (29)
MUNICIPIO: ANTEQUERA (015)

LISTADO DE MOROSIDAD - PERIODO MEDIO DE PAGO

004 - AYUNTAMIENTO DE ANTEQUERA	35,42	1.701.295,06 €	34,99	1.447.449,60 €	35,22	36,35
005 - O.A. PROMOCION Y DESARROLLO	10,61	58.808,67 €	-5,53	23.133,00 €	6,05	36,35
006 - O.A. FUNDACION MUNICIPAL CULTUR	2,81	177.750,49 €	151,30	90.817,12 €	53,02	36,35
007 - PATRONATO DEPORTIVO MUNICIPAL	57,02	74.652,58 €	65,62	41.147,13 €	60,08	36,35
008 - S.P.E.R.A.C., S.A.	-21,99	18.768,15 €	-24,00	1.232,99 €	-22,11	36,35
Total 2015 - Primer Trimestre		2.031.274,95 €		1.603.779,84 €		

HISTÓRICO

2014 - Cuarto Trimestre

Organismo	Pagadas		Pendiente de Pago		Periodo Medio De Pago	
	Ratio	Importe	Ratio	Importe	Entidad	Global
004 - AYUNTAMIENTO DE ANTEQUERA	26,31	3.195.965,83 €	8,29	2.065.443,15 €	19,24	18,92
005 - O.A. PROMOCION Y DESARROLLO	74,58	123.531,25 €	-13,49	47.603,03 €	50,08	18,92
006 - O.A. FUNDACION MUNICIPAL DE CULT	19,25	194.686,55 €	65,56	134.412,04 €	38,16	18,92
007 - PATRONATO DEPORTIVO MUNICIPAL	25,59	177.547,65 €	18,45	76.219,77 €	23,45	18,92
008 - S.P.E.R.A.C., S.A.	-27,80	18.523,76 €	-2,85	1.861,36 €	-25,52	18,92
Total 2014 - Cuarto Trimestre		3.710.255,04 €		2.325.539,35 €		

HISTÓRICO

2014 - Tercer Trimestre

Organismo	Pagadas		Pendiente de Pago		Periodo Medio De Pago	
	Ratio	Importe	Ratio	Importe	Entidad	Global
004 - AYUNTAMIENTO DE ANTEQUERA	35,01	1.880.440,44 €	19,72	1.614.049,82 €	27,95	23,98
005 - O.A. PROMOCION Y DESARROLLO	23,91	115.632,47 €	71,28	88.055,65 €	44,39	23,98
006 - O.A. FUNDACION MUNICIPAL DE CULT	-17,45	218.912,13 €	-7,33	283.357,88 €	-11,74	23,98
007 - PATRONATO DEPORTIVO MUNICIPAL	39,72	165.790,79 €	3,50	95.493,16 €	26,48	23,98
008 - S.P.E.R.A.C., S.A.	-27,64	14.192,79 €	0,00	0,00 €	-27,64	23,98
Total 2014 - Tercer Trimestre		2.394.968,62 €		2.080.956,51 €		

Total	91.493.874,09 €	51.932.595,16 €
--------------	------------------------	------------------------