

DETALLE DE COLUMNA CON LUMINARIA

SIMBOLO

CARACTERISTICAS

ELEMENTO	MODELO	POTENCIA	ALTURA
BACULO	CAM	---	4 m
LUMINARIA	IRIDIUM 3 LED	29 W	-

DETALLE DE BACULO CON LUMINARIA

SIMBOLO

CARACTERISTICAS

ELEMENTO	MODELO	POTENCIA	ALTURA
BACULO	BEU	---	11 m
LUMINARIA	NATH LX	130 W	-

DETALLE DE BACULO CON DOBLE LUMINARIA

SIMBOLO

CARACTERISTICAS

ELEMENTO	MODELO	POTENCIA	ALTURA
BACULO	BEU (DOBLE)	---	11 m
LUMINARIA	NATH LX	260 W	-

- NOTAS INSTALACION DE ELECTRICIDAD - ALUMBRADO PUBLICO**
- 1.- LOS CUADROS DE MANDO DE ALUMBRADO PUBLICO SE ENCONTRARAN SITUADOS JUNTO A LOS CENTROS DE TRANSFORMACION DE COMPAÑIA.
 - 2.- EN EL INTERIOR DE LOS CUADROS DE MANDO DE ALUMBRADO SE INSTALARA UN CONTADOR DE ENERGIA DE MEDIDA DIRECTA QUE CUANTIFICARA EL CONSUMO DE LA INSTALACION DE ALUMBRADO AGUAS ABAJO DE CADA CENTRO DE MANDO.
 - 3.- LA RED DE ALUMBRADO EXTERIOR SE REALIZARA CON CONDUCTOR DE COBRE DE DESIGNACION RV-K 0.61/1 4x6-T16. LAS SECCIONES ENTRE LOS TRAMOS DE PUNTOS DE LUZ QUEDAN ESPECIFICADOS EN LOS ESQUEMAS DE CONEXION.
 - 4.- LA CANALIZACION DE ALUMBRADO PUBLICO DISCURRIRA PARALELA A LAS ACERAS POR LOS APARCAMIENTOS O EN SU DEFECTO POR LA CALZADA CUANDO EL TRAZADO DE LA RED DE ALUMBRADO PUBLICO Y LAS INFRAESTRUCTURA DE TELECOMUNICACIONES COINCIDA, SE INSTALARAN EN EL INTERIOR DE LA MISMA ZANJA, PERO EN CANALIZACIONES SEPARADAS MANTENIENDO LAS SEPARACIONES ESTABLECIDAS EN LAS DISTINTAS NORMATIVAS DE APLICACION.
 - 5.- LAS LUMINARIAS SERAN REGULABLES, PERMITIENDO SU REGULACION MEDIANTE EL RELOJ ASTRONOMICO INSTALADO EN LOS CENTROS DE MANDO O POR LA CELULA FOTOVOLTAICA EN ALGUNA DE LAS LUMINARIAS. EN LOS CENTROS DE MANDO SE RESERVARA ESPACIO PARA LA INSTALACION DE UN REGULADOR DE FLUJO.
 - 6.- EL REPLANTEO FINAL DE LAS INSTALACIONES SE REALIZARA EN OBRA SEGUN LAS INDICACIONES ESPECIFICADAS POR LA DIRECCION FACULTATIVA.

REFUNDIDO DEL PLAN PARCIAL
del Sector SURS ICLA del PGOU de Antequera.
2ª Fase del CENTRO LOGÍSTICO
EN DOS UNIDADES DE EJECUCIÓN

PROMOTOR: AGALAM CAPITAL S.L. ARQUITECTO: Carlos Araujo Trigo FECHA: NOVIEMBRE 2021

PLANTA GENERAL ESCALA: 1/3000 PLANO Nº

ALP
01

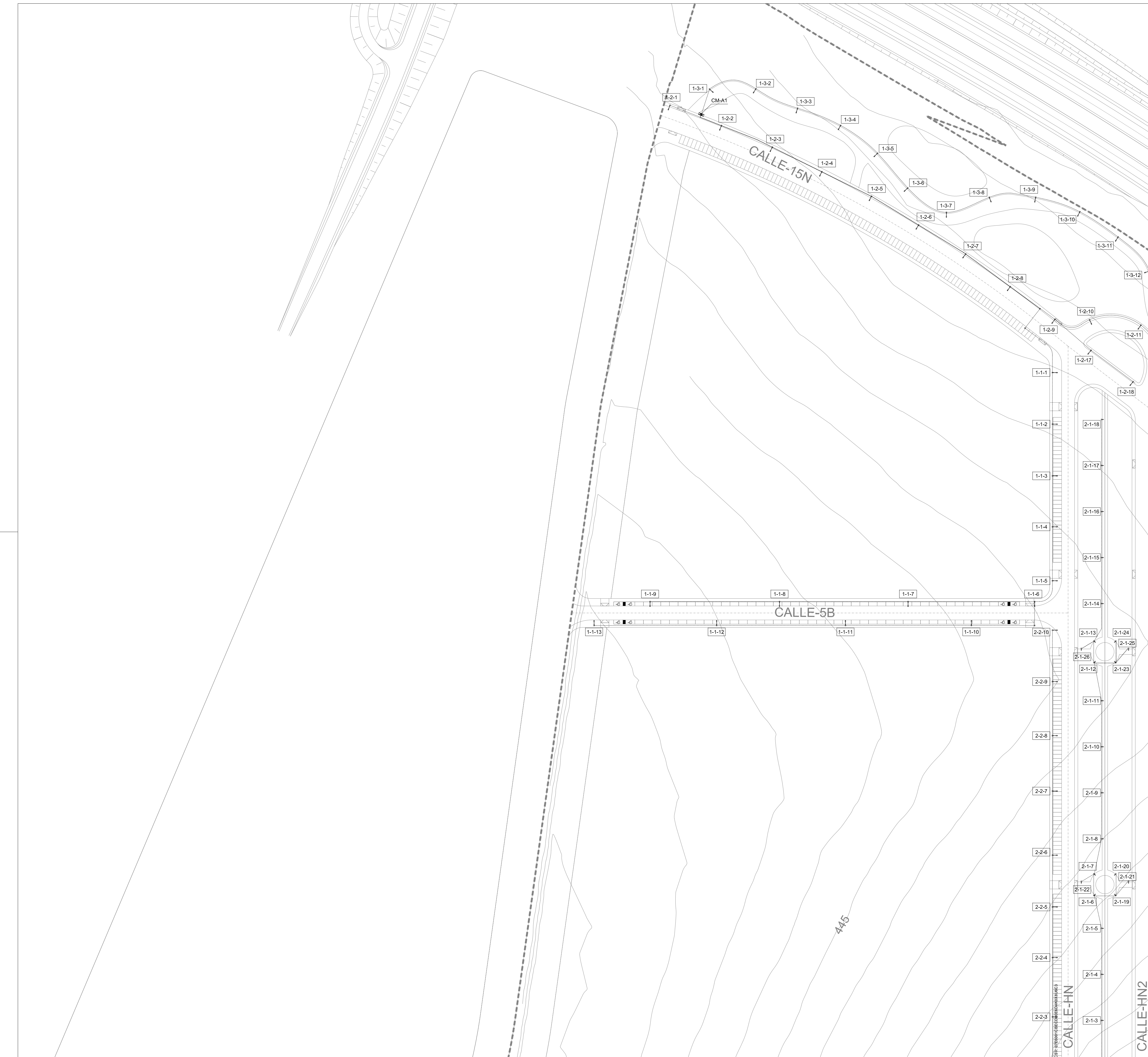
SUSTITUYE A PLANOS: FIRMANTE: FECHA: DOCUMENTO:

 se puede consultar con el código: JOSE CARLOS DE ARAUJO TRIGO - 17/11/2021 00000000000000000000

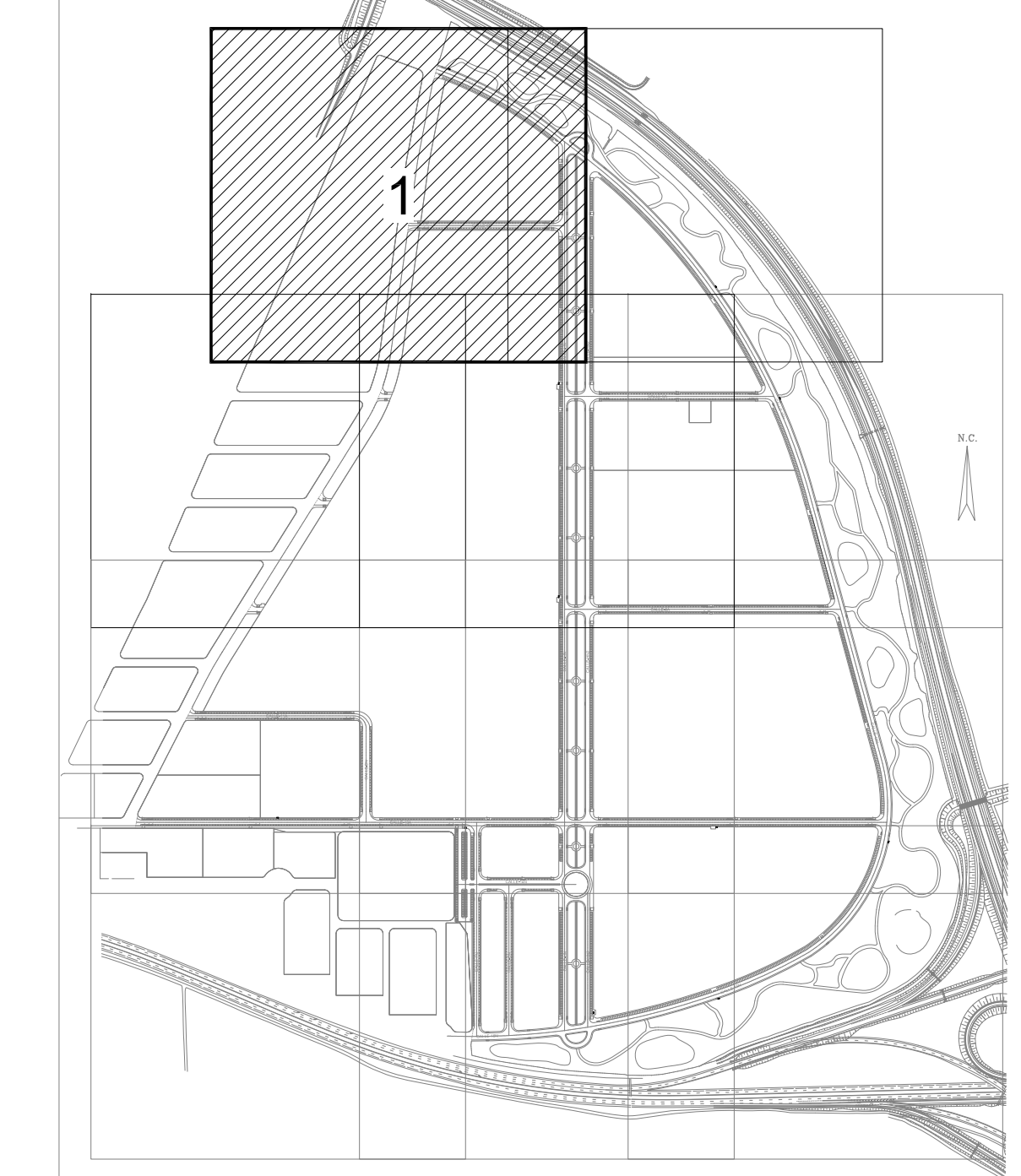
 49496944-SECRETARÍA DE ECONOMÍA serialNumber=S23333076-Clayton de Torres TSL - Titulo OLS-Secretaría General de Administración Fecha: 16/05/2022

 para la web del Ajto. Antequera Pagina 03-Secretaría de Estado de Función Pública C=ES - 06/03/2022 11:55:47 Hoja: 1 de 55

 ESTE DOCUMENTO ES UN COPIA DEL DOCUMENTO ORIGINAL.



DETALLE DE SITUACION DE PLANO EN PARCELA



DETALLE DE COLUMNA CON LUMINARIA

SIMBOLO

CARACTERISTICAS

ELEMENTO	MODELO	POTENCIA	ALTURA
BACULO	CAM	---	4 m
LUMINARIA	IRIDIUM 3 LED	29 W	-

DETALLE DE BACULO CON LUMINARIA

SIMBOLO

CARACTERISTICAS

ELEMENTO	MODELO	POTENCIA	ALTURA
BACULO	BEU	---	11 m
LUMINARIA	NATH LX	130 W	-

DETALLE DE BACULO CON DOBLE LUMINARIA

SIMBOLO

CARACTERISTICAS

ELEMENTO	MODELO	POTENCIA	ALTURA
BACULO	BEU (DOBLE)	---	11 m
LUMINARIA	NATH LX	260 W	-

REFUNDIDO DEL PLAN PARCIAL
 del Sector SURS ICLA del PGOU de Antequera.
 2ª Fase del CENTRO LOGÍSTICO
 EN DOS UNIDADES DE EJECUCIÓN



PROMOTOR:
 AGALAM CAPITAL S.L.


ARQUITECTO:
 Carlos Araujo Trigo

FECHA:
 NOVIEMBRE 2021

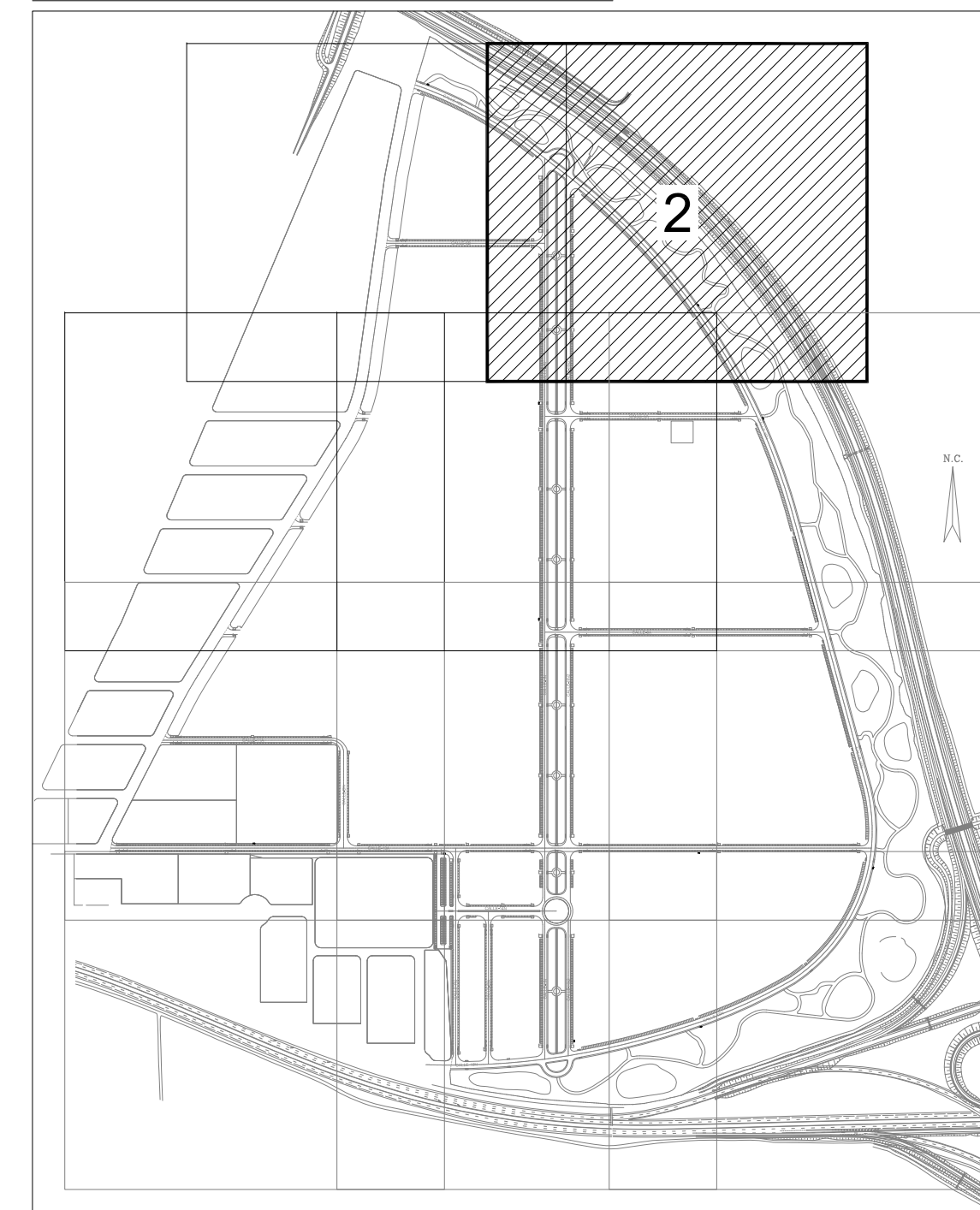
PLANTA GENERAL
 INSTALACIÓN DE ELECTRICIDAD
 ALUMBRADO PÚBLICO
 SECTOR 1

ESCALA:
 1/1000

PLANO Nº
ALP
02



DETALLE DE SITUACION DE PLANO EN PARCELA



DETALLE DE COLUMNA CON LUMINARIA

SIMBOLO

CARACTERISTICAS

ELEMENTO	MODELO	POTENCIA	ALTURA
BACULO	CAM	---	4 m
LUMINARIA	IRIDIUM 3 LED	29 W	-

DETALLE DE BACULO CON LUMINARIA

SIMBOLO

CARACTERISTICAS

ELEMENTO	MODELO	POTENCIA	ALTURA
BACULO	BEU	---	11 m
LUMINARIA	NATH LX	130 W	-

DETALLE DE BACULO CON DOBLE LUMINARIA

SIMBOLO

CARACTERISTICAS

ELEMENTO	MODELO	POTENCIA	ALTURA
BACULO	BEU (DOBLE)	---	11 m
LUMINARIA	NATH LX	260 W	-

REFUNDIDO DEL PLAN PARCIAL
del Sector SURS ICLA del PGOU de Antequera.
2ª Fase del CENTRO LOGÍSTICO
EN DOS UNIDADES DE EJECUCIÓN



PROMOTOR:
AGALAM CAPITAL S.L.

ARQUITECTO:
Carlos Araujo Trigo

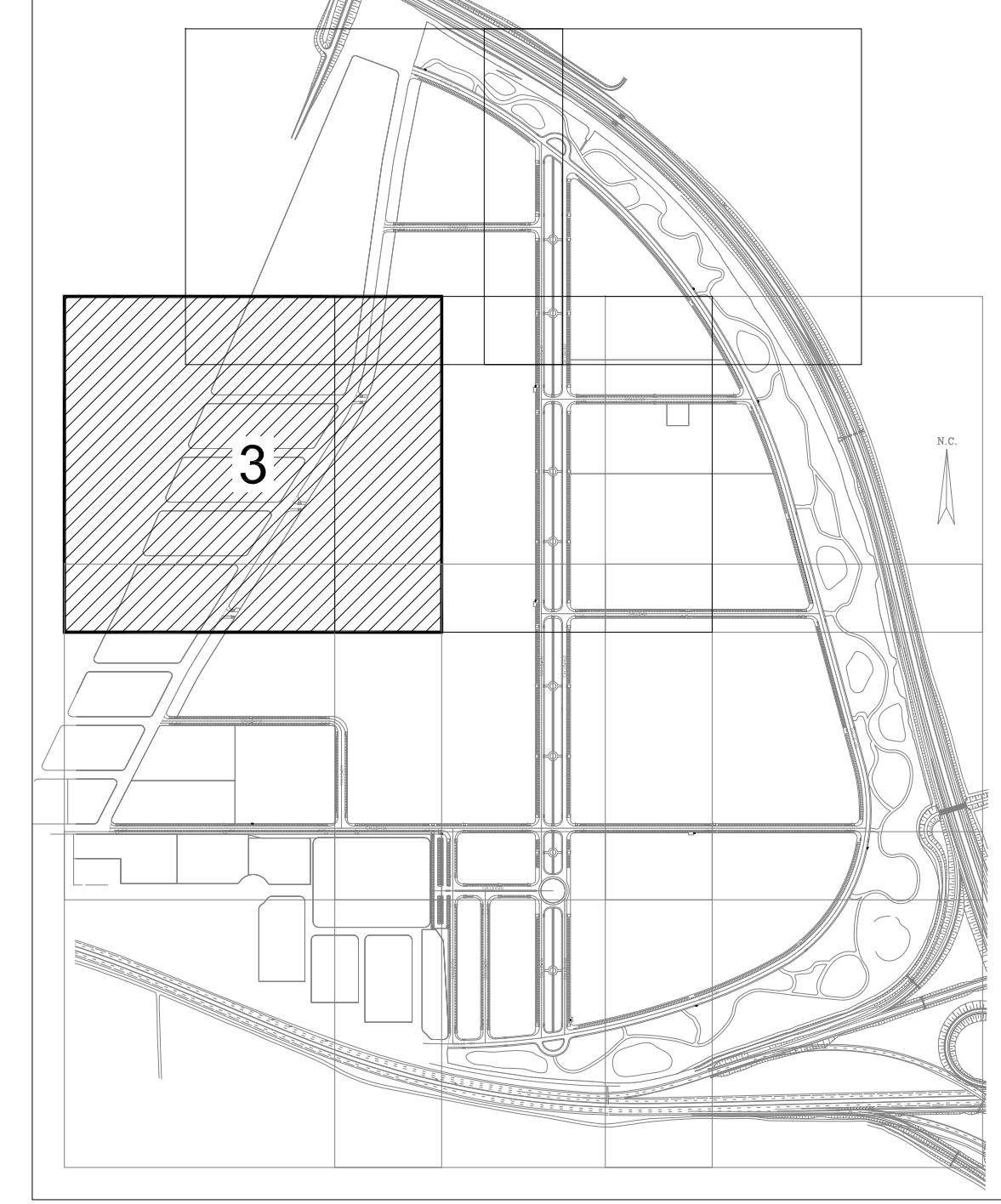
FECHA:
NOVIEMBRE 2021

PLANTA GENERAL
INSTALACIÓN DE ELECTRICIDAD
ALUMBRADO PÚBLICO
SECTOR 2

PLANO Nº
**ALP
03**



DETALLE DE SITUACION DE PLANO EN PARCELA



DETALLE DE COLUMNA CON LUMINARIA

SIMBOLO

CARACTERISTICAS

ELEMENTO	MODELO	POTENCIA	ALTURA
BACULO	CAM	---	4 m
LUMINARIA	IRIDIUM 3 LED	29 W	-

DETALLE DE BACULO CON LUMINARIA

SIMBOLO

CARACTERISTICAS

ELEMENTO	MODELO	POTENCIA	ALTURA
BACULO	BEU	---	11 m
LUMINARIA	NATH LX	130 W	-

DETALLE DE BACULO CON DOBLE LUMINARIA

SIMBOLO

CARACTERISTICAS

ELEMENTO	MODELO	POTENCIA	ALTURA
BACULO	BEU (DOBLE)	---	11 m
LUMINARIA	NATH LX	260 W	-

REFUNDIDO DEL PLAN PARCIAL
 del Sector SURS ICLA del PGOU de Antequera.
 2ª Fase del CENTRO LOGÍSTICO
 EN DOS UNIDADES DE EJECUCIÓN



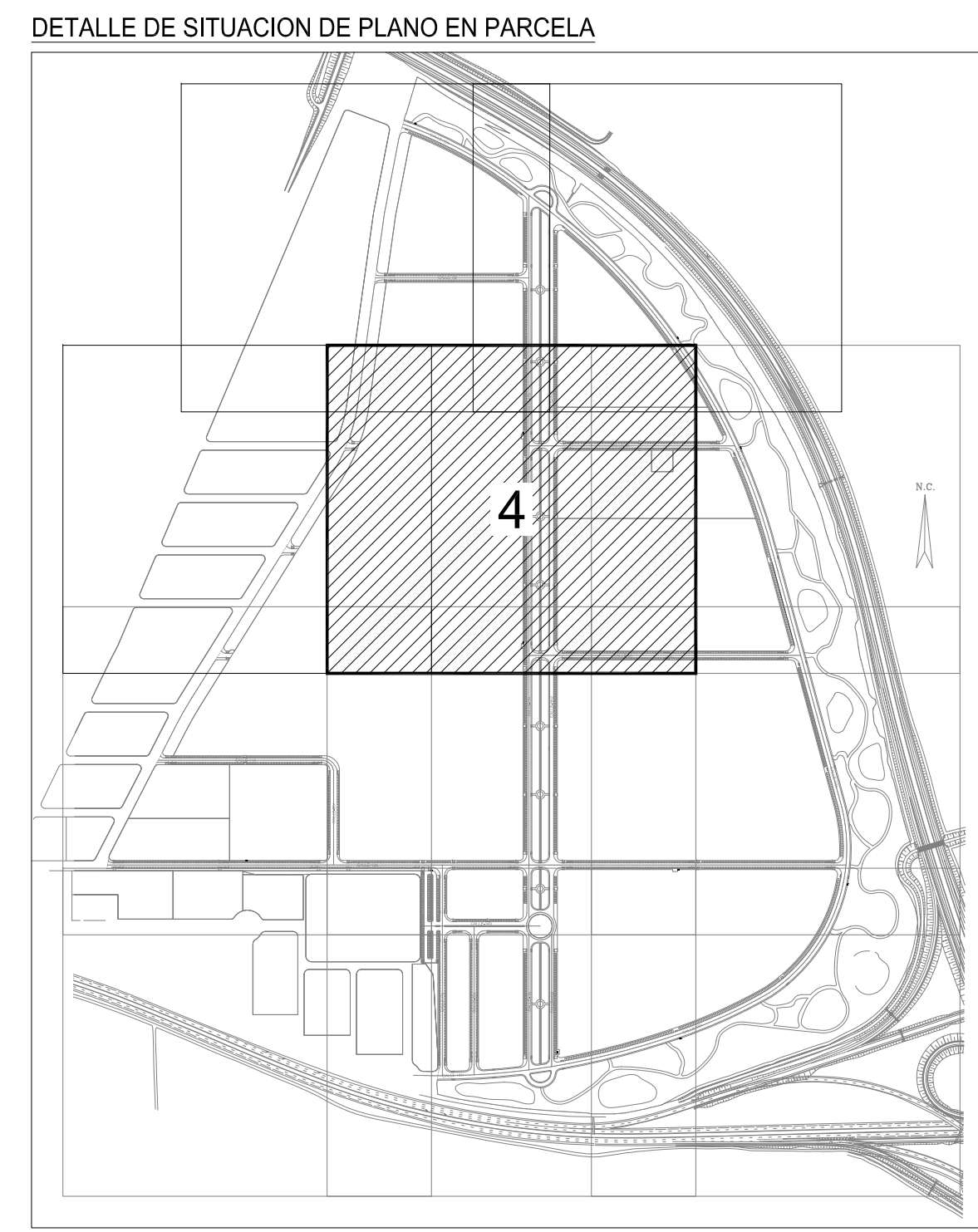

PROMOTOR:
AGALAM CAPITAL S.L.

ARQUITECTO:
Carlos Araujo Trigo

FECHA:
NOVIEMBRE 2021

PLANTA GENERAL
 INSTALACIÓN DE ELECTRICIDAD
 ALUMBRADO PÚBLICO
 SECTOR 3

PLANO Nº
ALP 04



DETALLE DE COLUMNA CON LUMINARIA

SIMBOLO

CARACTERISTICAS

ELEMENTO	MODELO	POTENCIA	ALTURA
BACULO	CAM	--	4 m
LUMINARIA	IRIDIUM 3 LED	29 W	-

DETALLE DE BACULO CON LUMINARIA

SIMBOLO

CARACTERISTICAS

ELEMENTO	MODELO	POTENCIA	ALTURA
BACULO	BEU	--	11 m
LUMINARIA	NATH LX	130 W	-

DETALLE DE BACULO CON DOBLE LUMINARIA

SIMBOLO

CARACTERISTICAS

ELEMENTO	MODELO	POTENCIA	ALTURA
BACULO	BEU (DOBLE)	--	11 m
LUMINARIA	NATH LX	260 W	-

REFUNDIDO DEL PLAN PARCIAL
del Sector SURS ICLA del PGOU de Antequera.
2ª Fase del CENTRO LOGÍSTICO
EN DOS UNIDADES DE EJECUCIÓN

PROMOTOR: AGALAM CAPITAL S.L. ARQUITECTO: Carlos Araujo Trigo FECHA: NOVIEMBRE 2021

PLANTA GENERAL
INSTALACIÓN DE ELECTRICIDAD
ALUMBRADO PÚBLICO
SECTOR 4

PLANO Nº
ALP 05

SUBSTITUYE A PLANOS: 08/03/2022

08/03/2022

08/03/2022

08/03/2022

JOSE CARLOS DE ARAUJO TRIGO - 17/11/2021

JUAN MANUEL GUARDIA SOLÍS-SECRETARIO - 08/03/2022


08/03/2022

08/03/2022

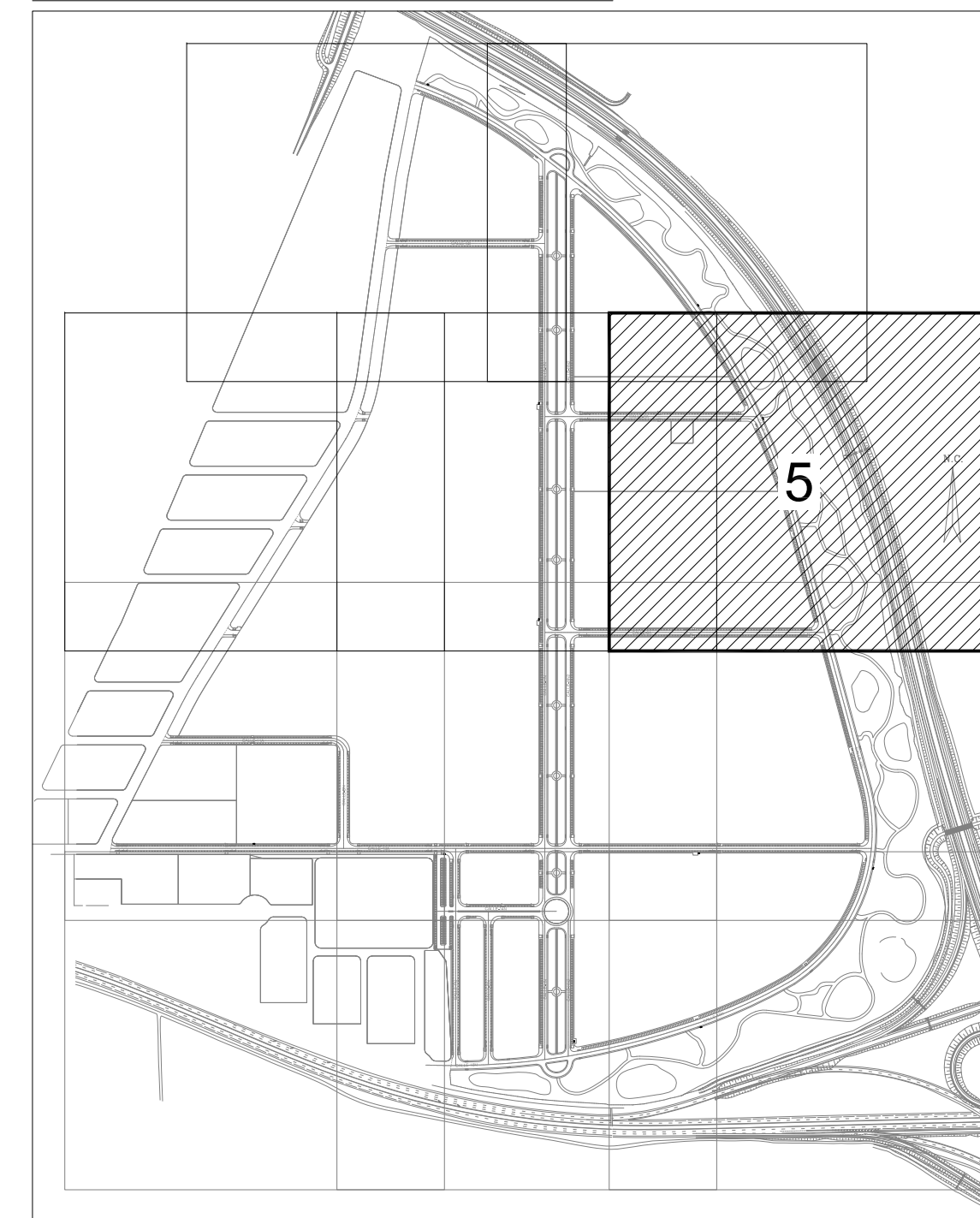
FECHA: NOVIEMBRE 2021

ESCALA: 1/1000

PLANO Nº



DETALLE DE SITUACION DE PLANO EN PARCELA



DETALLE DE COLUMNA CON LUMINARIA

SIMBOLO

CARACTERISTICAS

ELEMENTO	MODELO	POTENCIA	ALTURA
BACULO	CAM	---	4 m
LUMINARIA	IRIDIUM 3 LED	29 W	-

DETALLE DE BACULO CON LUMINARIA

SIMBOLO

CARACTERISTICAS

ELEMENTO	MODELO	POTENCIA	ALTURA
BACULO	BEU	---	11 m
LUMINARIA	NATH LX	130 W	-

DETALLE DE BACULO CON DOBLE LUMINARIA

SIMBOLO

CARACTERISTICAS

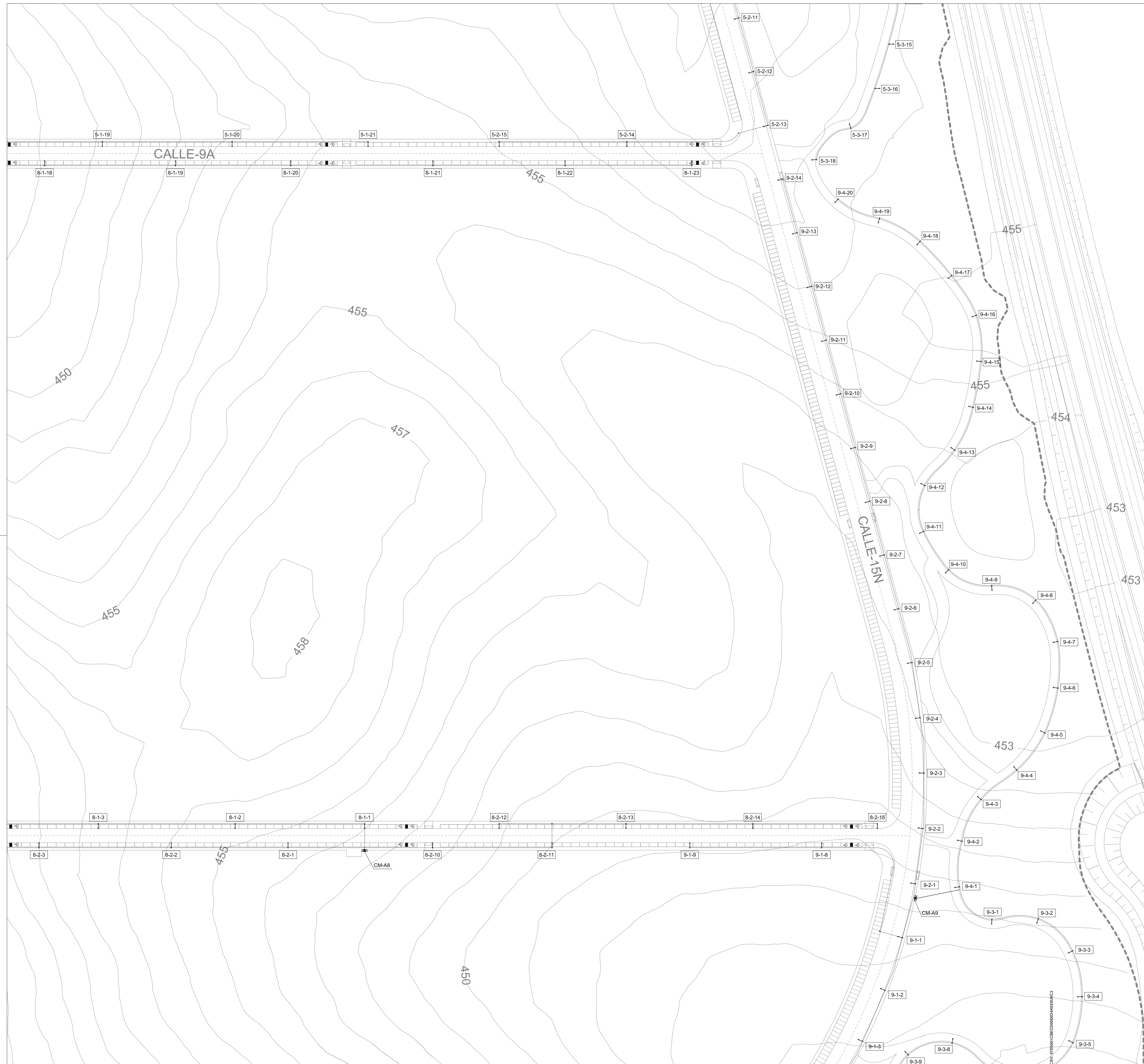
ELEMENTO	MODELO	POTENCIA	ALTURA
BACULO	BEU (DOBLE)	---	11 m
LUMINARIA	NATH LX	260 W	-

REFUNDIDO DEL PLAN PARCIAL
del Sector SURS ICLA del PGOU de Antequera.
2ª Fase del CENTRO LOGÍSTICO
EN DOS UNIDADES DE EJECUCIÓN

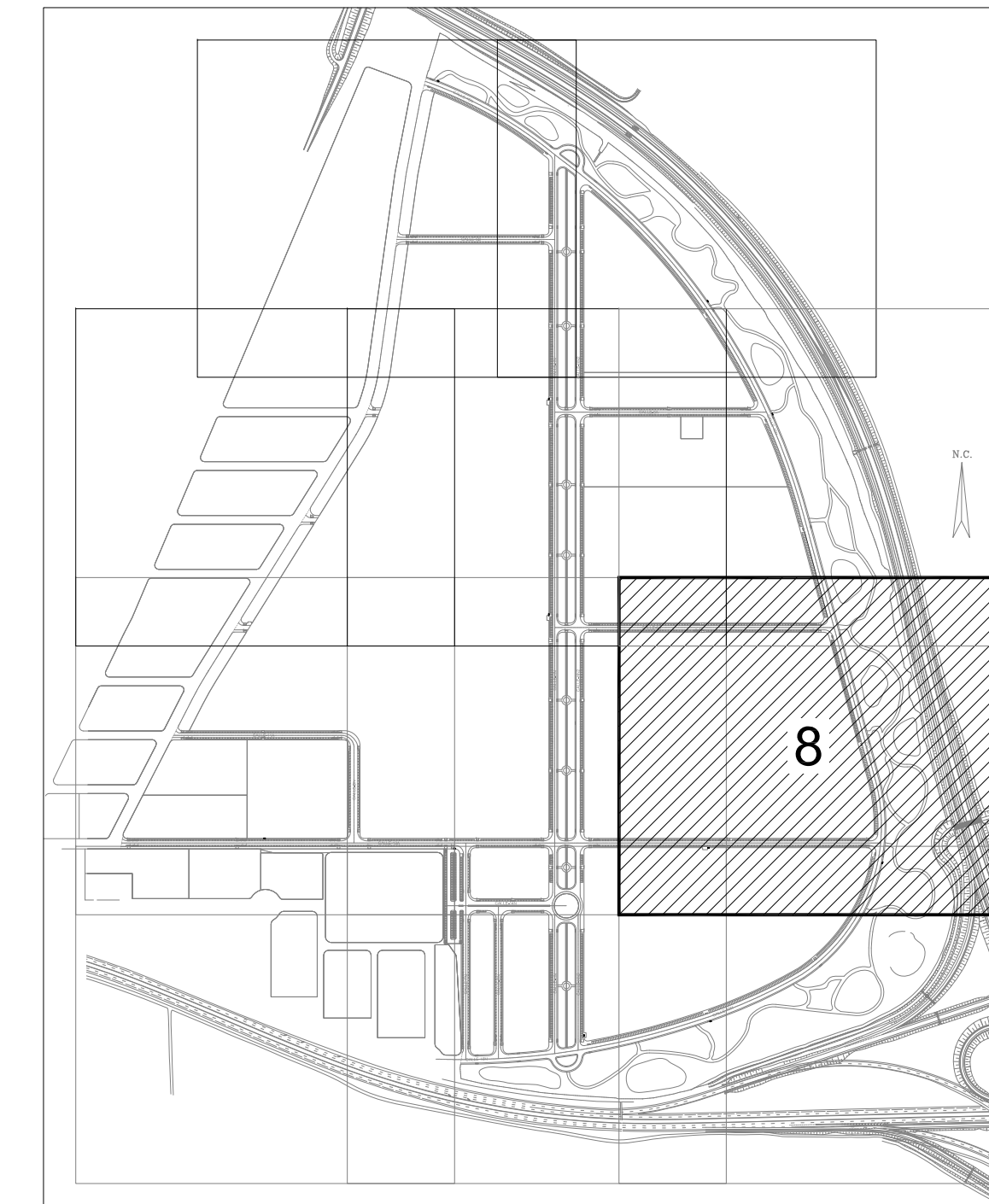


PROMOTOR: AGALAM CAPITAL S.L.	ARQUITECTO: Carlos Araujo Trigo	FECHA: NOVIEMBRE 2021
		ESCALA: 1/1000

PLANTA GENERAL INSTALACIÓN DE ELECTRICIDAD ALUMBRADO PÚBLICO SECTOR 5	PLANO Nº ALP 06
--	-------------------------------------



DETALLE DE SITUACION DE PLANO EN PARCELA



DETALLE DE COLUMNA CON LUMINARIA

SIMBOLO

CARACTERISTICAS

ELEMENTO	MODELO	POTENCIA	ALTURA
BACULO	CAM	---	4 m
LUMINARIA	IRIDIUM 3 LED	29 W	-

DETALLE DE BACULO CON LUMINARIA

SIMBOLO

CARACTERISTICAS

ELEMENTO	MODELO	POTENCIA	ALTURA
BACULO	BEU	---	11 m
LUMINARIA	NATH LX	130 W	-

DETALLE DE BACULO CON DOBLE LUMINARIA

SIMBOLO

CARACTERISTICAS

ELEMENTO	MODELO	POTENCIA	ALTURA
BACULO	BEU (DOBLE)	---	11 m
LUMINARIA	NATH LX	260 W	-

REFUNDIDO DEL PLAN PARCIAL
 del Sector SURS ICLA del PGOU de Antequera.
 2ª Fase del CENTRO LOGÍSTICO
 EN DOS UNIDADES DE EJECUCIÓN



PROMOTOR:
AGALAM CAPITAL S.L.

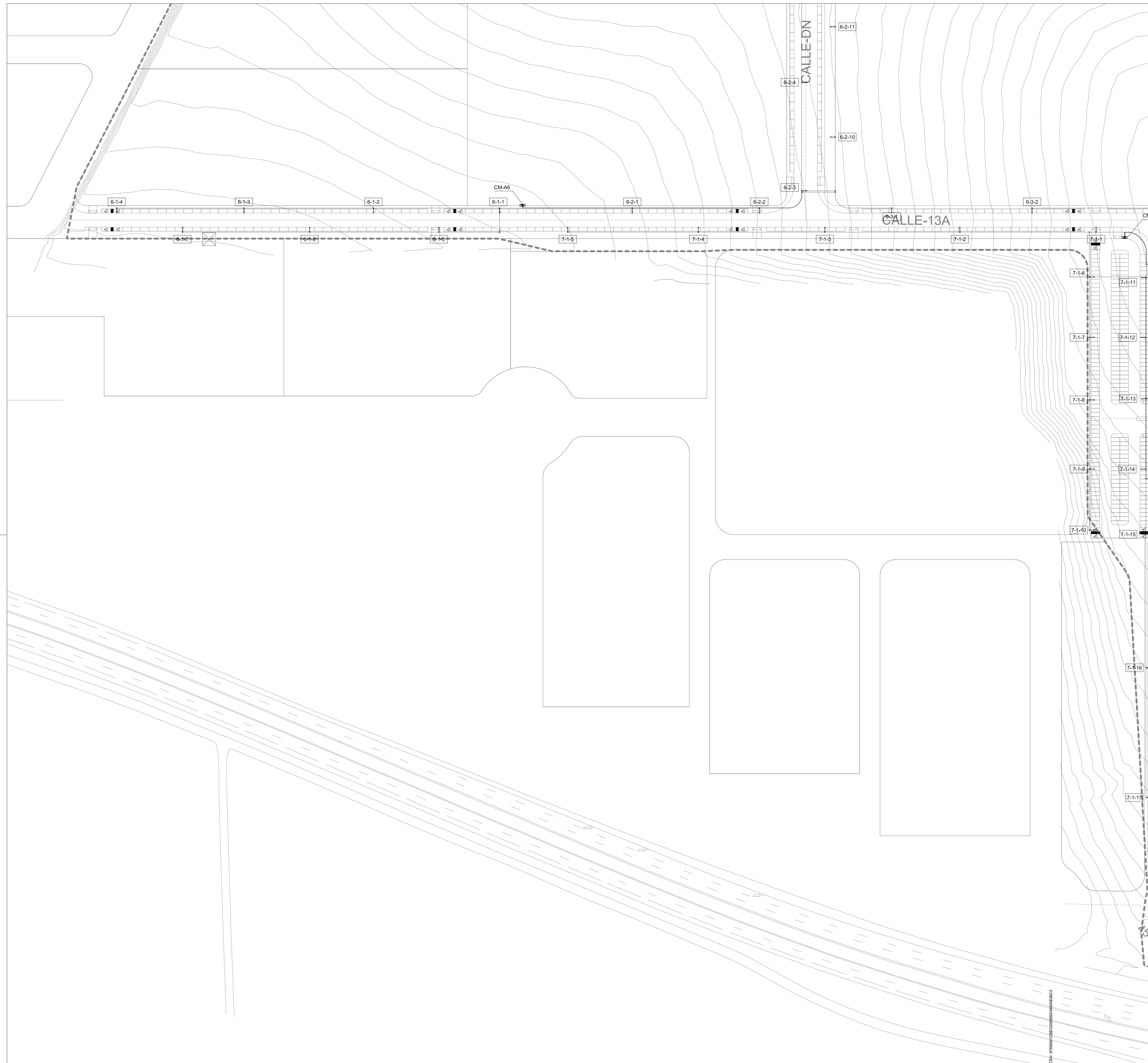
ARQUITECTO:
Carlos Araujo Trigo

FECHA:
NOVIEMBRE 2021

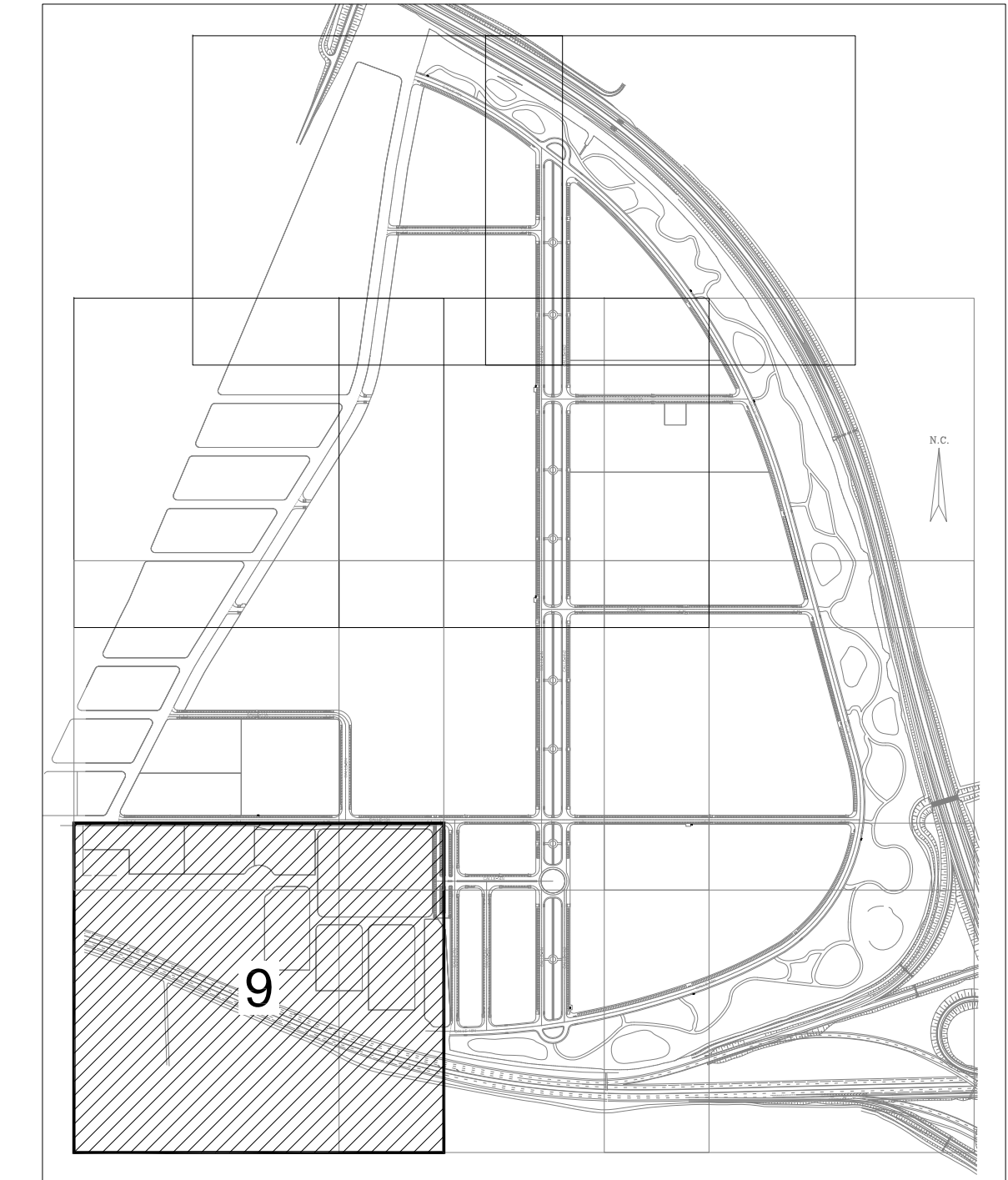
PLANTA GENERAL
 INSTALACIÓN DE ELECTRICIDAD
 ALUMBRADO PÚBLICO
 SECTOR 8

ESCALA:
1/1000

PLANO Nº
ALP 09



DETALLE DE SITUACION DE PLANO EN PARCELA



DETALLE DE COLUMNA CON LUMINARIA

SIMBOLO

CARACTERISTICAS

ELEMENTO	MODELO	POTENCIA	ALTURA
BACULO	CAM	---	4 m
LUMINARIA	IRIDIUM 3 LED	29 W	-

DETALLE DE BACULO CON LUMINARIA

SIMBOLO

CARACTERISTICAS

ELEMENTO	MODELO	POTENCIA	ALTURA
BACULO	BEU	---	11 m
LUMINARIA	NATH LX	130 W	-

DETALLE DE BACULO CON DOBLE LUMINARIA

SIMBOLO

CARACTERISTICAS

ELEMENTO	MODELO	POTENCIA	ALTURA
BACULO	BEU (DOBLE)	---	11 m
LUMINARIA	NATH LX	260 W	-

REFUNDIDO DEL PLAN PARCIAL
del Sector SURS ICLA del PGOU de Attequera.
2ª Fase del CENTRO LOGÍSTICO
EN DOS UNIDADES DE EJECUCIÓN



PROMOTOR:
AGALAM CAPITAL S.L.

ARQUITECTO:
Carlos Araujo Trigo

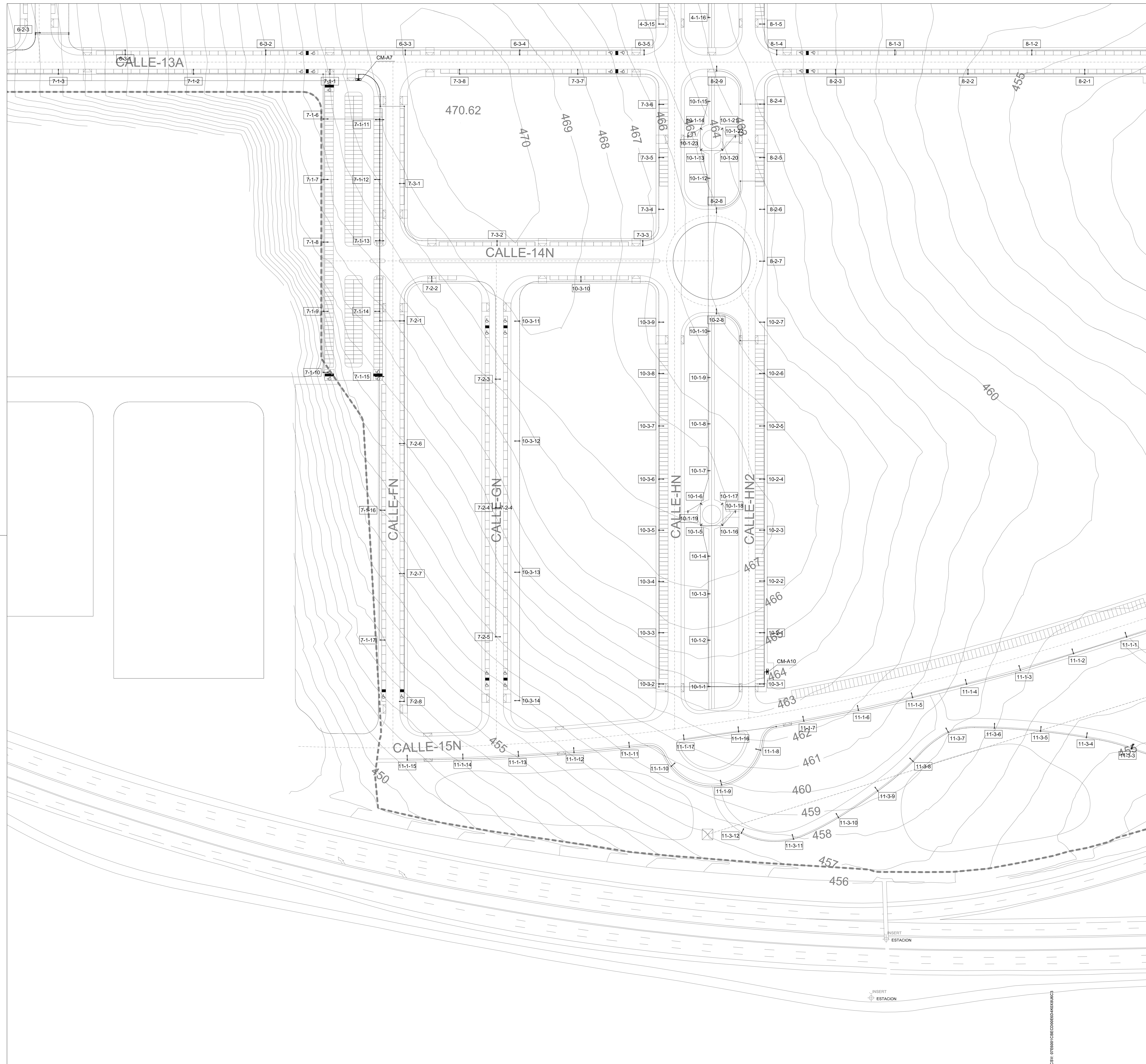
FECHA:
NOVIEMBRE 2021

PLANTA GENERAL
INSTALACIÓN DE ELECTRICIDAD
ALUMBRADO PÚBLICO
SECTOR 9

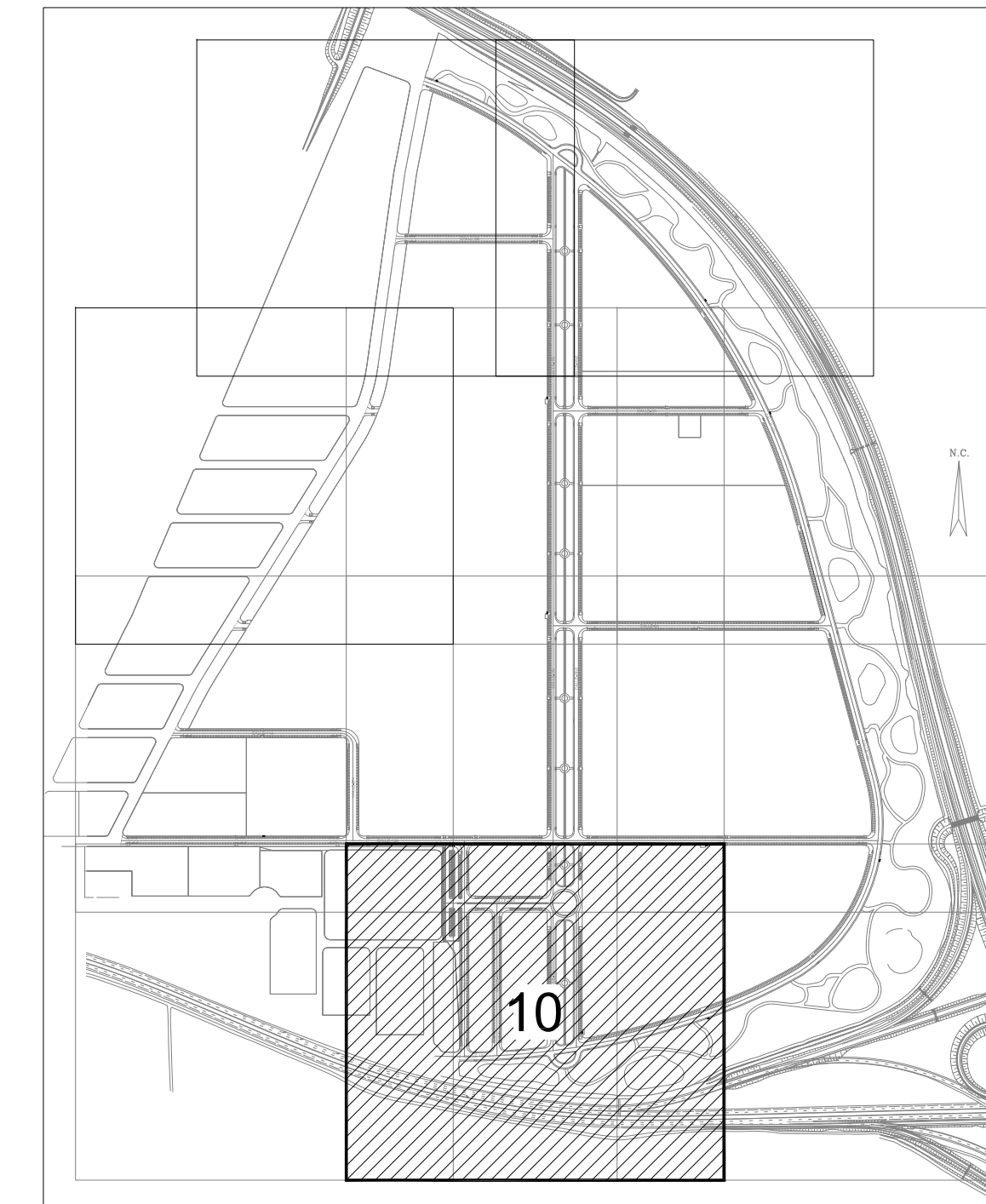
ESCALA:
1/1000

PLANO Nº

ALP
10



DETALLE DE SITUACION DE PLANO EN PARCELA



DETALLE DE COLUMNA CON LUMINARIA

SIMBOLO

CARACTERISTICAS

ELEMENTO	MODELO	POTENCIA	ALTURA
BACULO	CAM	---	4 m
LUMINARIA	IRIDIUM 3 LED	29 W	-

DETALLE DE BACULO CON LUMINARIA

SIMBOLO

CARACTERISTICAS

ELEMENTO	MODELO	POTENCIA	ALTURA
BACULO	BEU	---	11 m
LUMINARIA	NATH LX	130 W	-

DETALLE DE BACULO CON DOBLE LUMINARIA

SIMBOLO

CARACTERISTICAS

ELEMENTO	MODELO	POTENCIA	ALTURA
BACULO	BEU (DOBLE)	---	11 m
LUMINARIA	NATH LX	260 W	-

REFUNDIDO DEL PLAN PARCIAL
del Sector SURS ICLA del PGOU de Antequera.
2ª Fase del CENTRO LOGÍSTICO
EN DOS UNIDADES DE EJECUCIÓN



PROMOTOR:
AGALAM CAPITAL S.L.

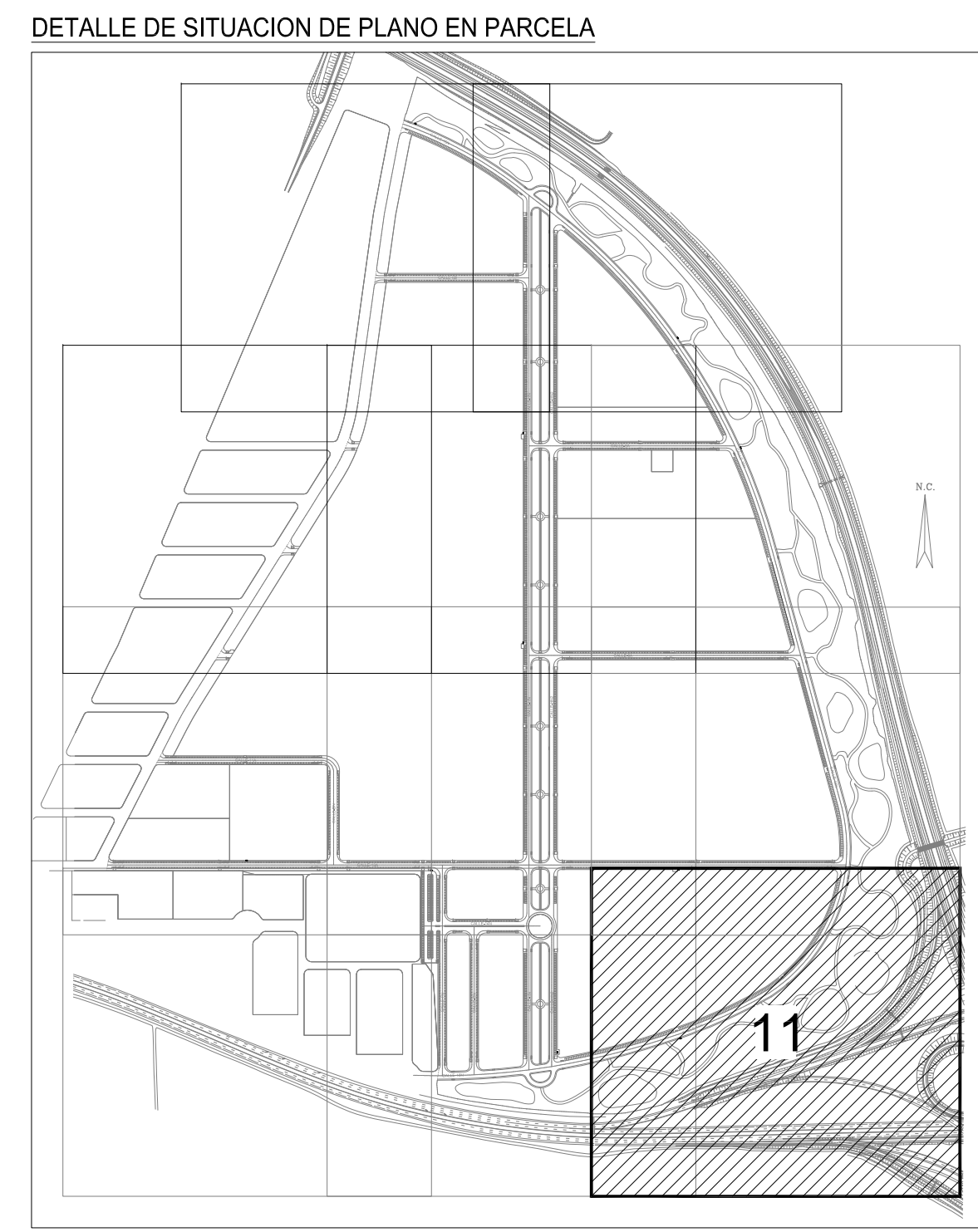
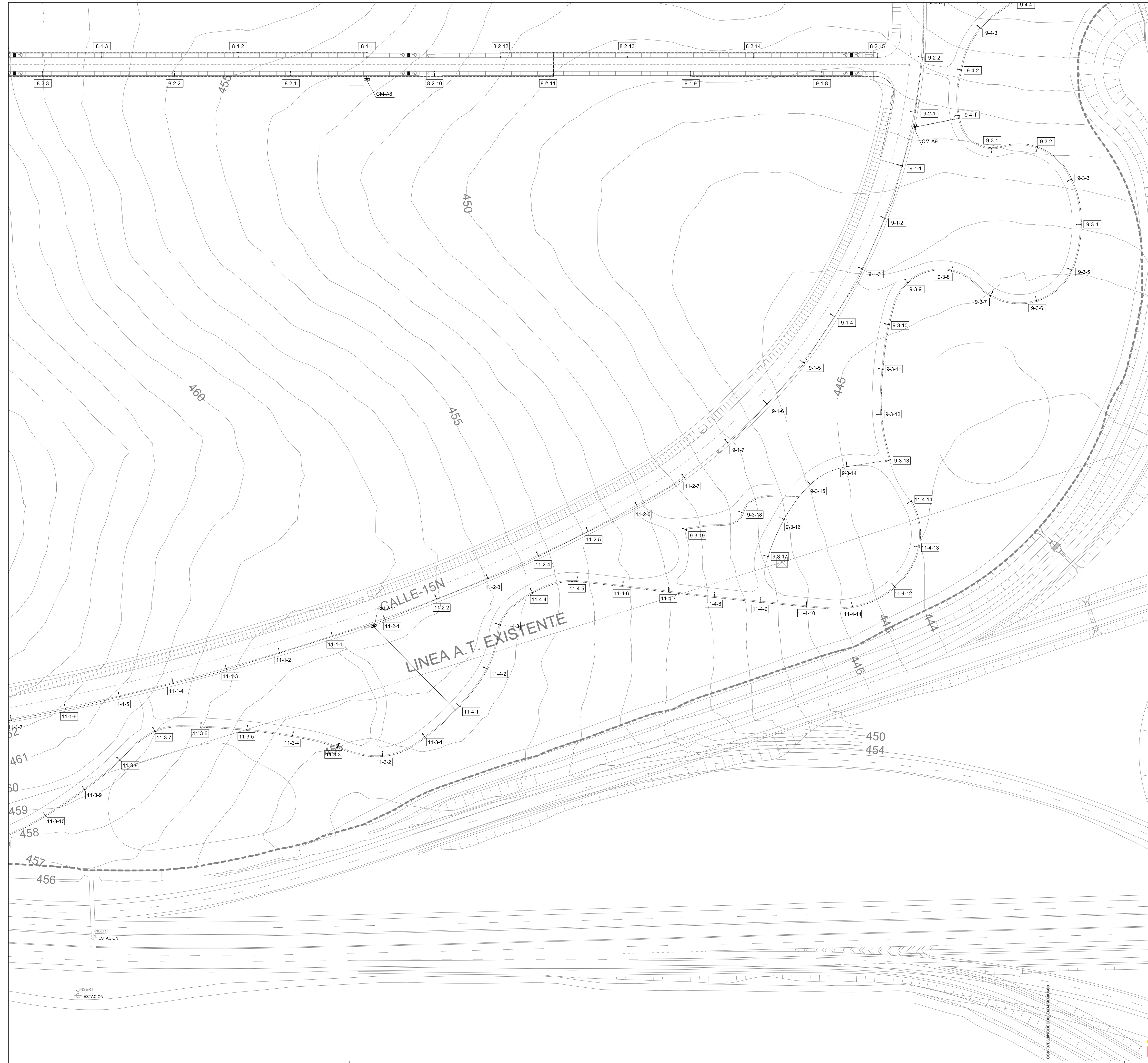
ARQUITECTO:
Carlos Araujo Trigo

FECHA:
NOVIEMBRE 2021

PLANTA GENERAL
INSTALACIÓN DE ELECTRICIDAD
ALUMBRADO PÚBLICO
SECTOR 10

ESCALA:
1/1000

PLANO Nº
ALP
11



DETALLE DE COLUMNA CON LUMINARIA

SIMBOLO

CARACTERISTICAS

ELEMENTO	MODELO	POTENCIA	ALTURA
BACULO	CAM	---	4 m
LUMINARIA	IRIDIUM 3 LED	29 W	-

DETALLE DE BACULO CON LUMINARIA

SIMBOLO

CARACTERISTICAS

ELEMENTO	MODELO	POTENCIA	ALTURA
BACULO	BEU	---	11 m
LUMINARIA	NATH LX	130 W	-

DETALLE DE BACULO CON DOBLE LUMINARIA

SIMBOLO

CARACTERISTICAS

ELEMENTO	MODELO	POTENCIA	ALTURA
BACULO	BEU (DOBLE)	---	11 m
LUMINARIA	NATH LX	260 W	-

REFUNDIDO DEL PLAN PARCIAL
del Sector SURS ICLA del PGOU de Antequera.
2ª Fase del CENTRO LOGÍSTICO
EN DOS UNIDADES DE EJECUCIÓN

PROMOTOR: AGALAM CAPITAL S.L. ARQUITECTO: Carlos Araujo Trigo FECHA: NOVIEMBRE 2021



PLANTA GENERAL
INSTALACIÓN DE ELECTRICIDAD
ALUMBRADO PÚBLICO
SECTOR 11

PLANO Nº
ALP
12