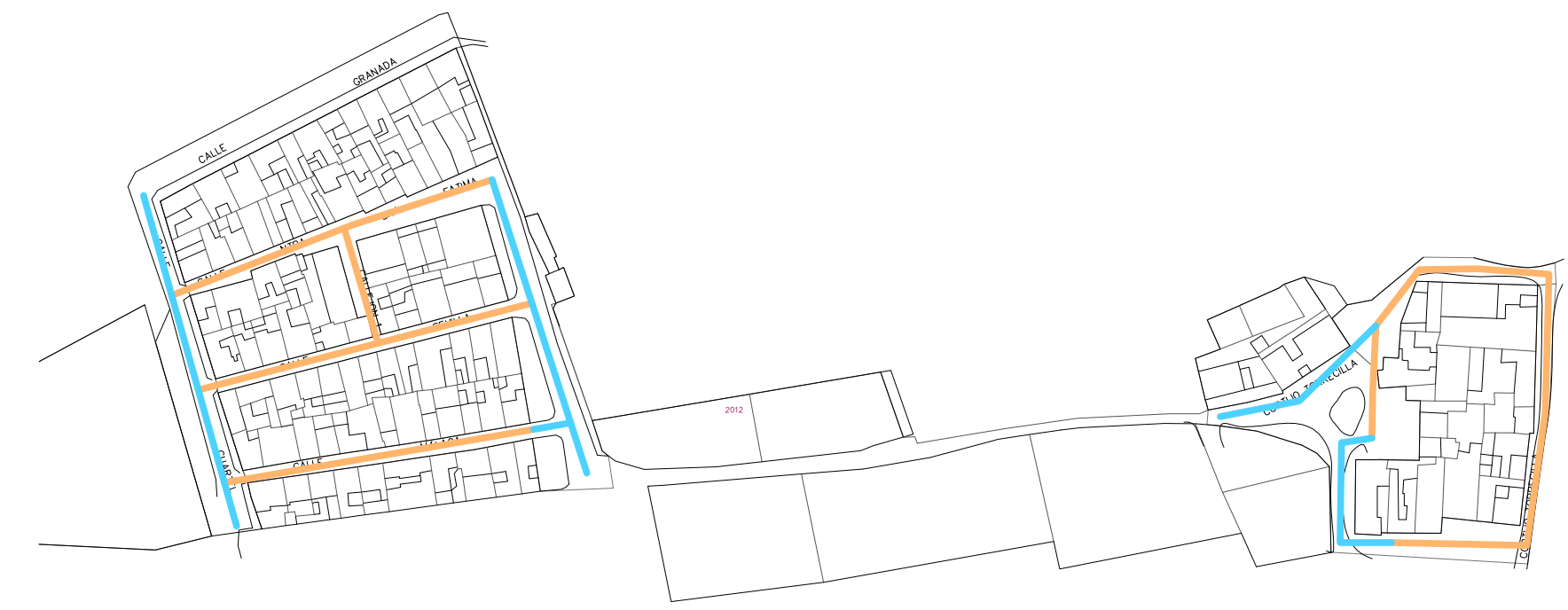


BOBADILLA ESTACIÓN




BARRIADA ORTIZ RECIO

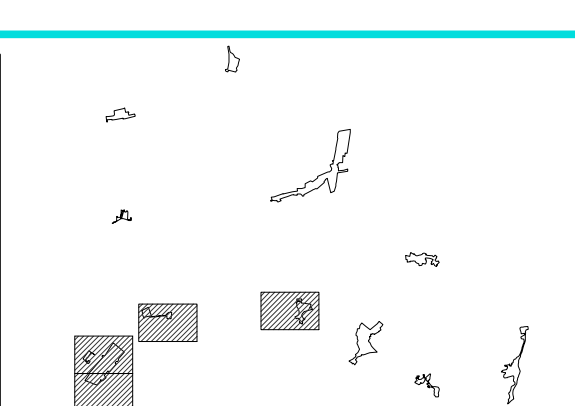


BOBADILLA



LEYENDA DE TIPOLOGÍA DE CALLES 1/2000

-  CALZADA DE TRÁFICO RODADO Y ACERA  
Acera de altura > 5 cm  
Rebaje < 5 cm
-  PLATAFORMA ÚNICA  
Tráfico compartido (sin diferenciación de pavimento)  
Uso diferenciado
-  PEATONAL  
Calles y escaleras  
Parques y espacios urbanos



PLAN DE ACCESIBILIDAD  
DEL MUNICIPIO DE ANTEQUERA  
(NOVIEMBRE 2013)

GRUPO 1: INFORMACIÓN Y DATOS GENERALES  
TIPOLOGÍAS DE LAS VÍAS Y ESPACIOS PÚBLICOS - Anejos